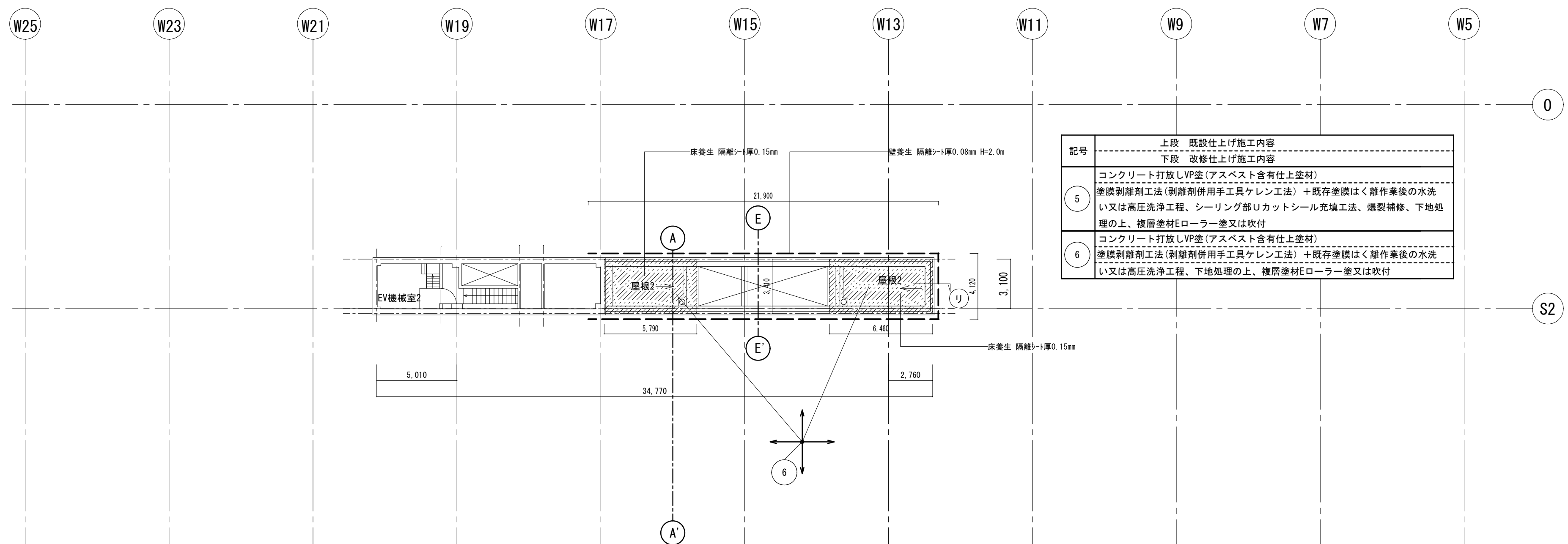
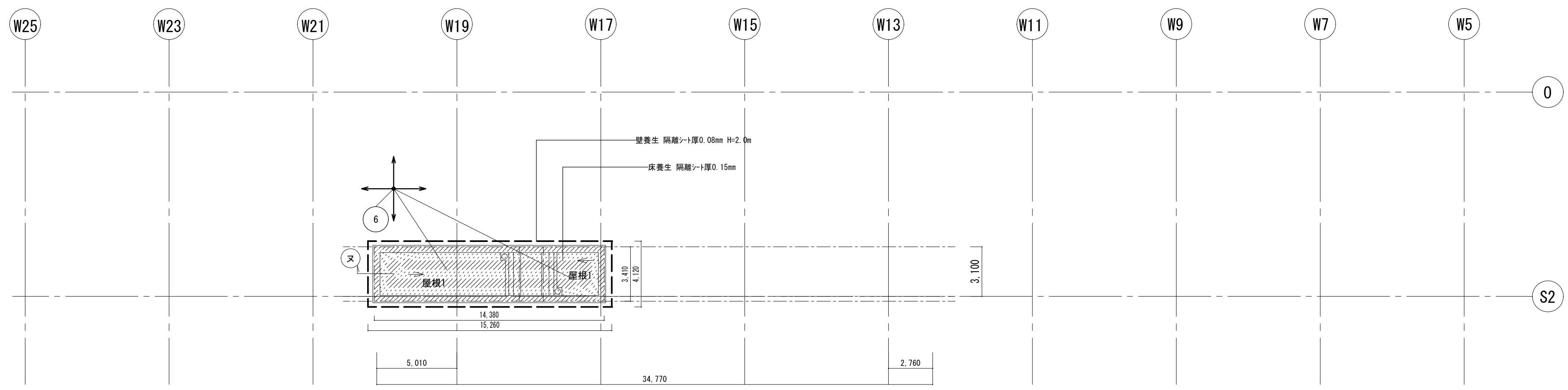
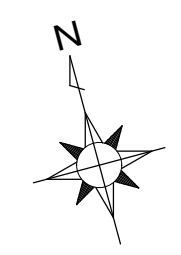


|    |                                                                                                                                   |
|----|-----------------------------------------------------------------------------------------------------------------------------------|
| 記号 | 上段 既設仕上げ施工内容<br>下段 改修仕上げ施工内容                                                                                                      |
| 5  | コンクリート打放しVP塗(アスベスト含有仕上塗材)<br>塗膜剥離剤工法(剥離剤併用手工具ケレン工法) + 既存塗膜はく離作業後の水洗<br>い又は高圧洗浄工程、シーリング部Uカットシール充填工法、爆裂補修、下地処<br>理の上、複層塗材Eローラー塗又は吹付 |
| 6  | コンクリート打放しVP塗(アスベスト含有仕上塗材)<br>塗膜剥離剤工法(剥離剤併用手工具ケレン工法) + 既存塗膜はく離作業後の水洗<br>い又は高圧洗浄工程、下地処理の上、複層塗材Eローラー塗又は吹付                            |

塔屋階平面図1 1/200

凡例 --- 単管一本足場 H=1.5m ... 一部単管抱足場は別途計上

|             |     |                                  |      |       |                                                                                                                          |
|-------------|-----|----------------------------------|------|-------|--------------------------------------------------------------------------------------------------------------------------|
| 徳島県土木整備部営繕課 | 工事名 | R6 営繕 文化の森総合公園 徳・八万<br>図書館外壁改修工事 | 図面番号 | GK-02 | (株) 徳島総合コンサルタント1級建築士事務所<br>事務所登録 徳島県知事登録 第21105号<br>徳島市北沖洲4丁目6-62<br>TEL664-8031 FAX664-8034<br>管理建築士 1級建築士第157348号 山田 昇 |
|             | 図面名 | 環境配慮計画図(塔屋階1)                    | 縮尺   | 1/200 |                                                                                                                          |

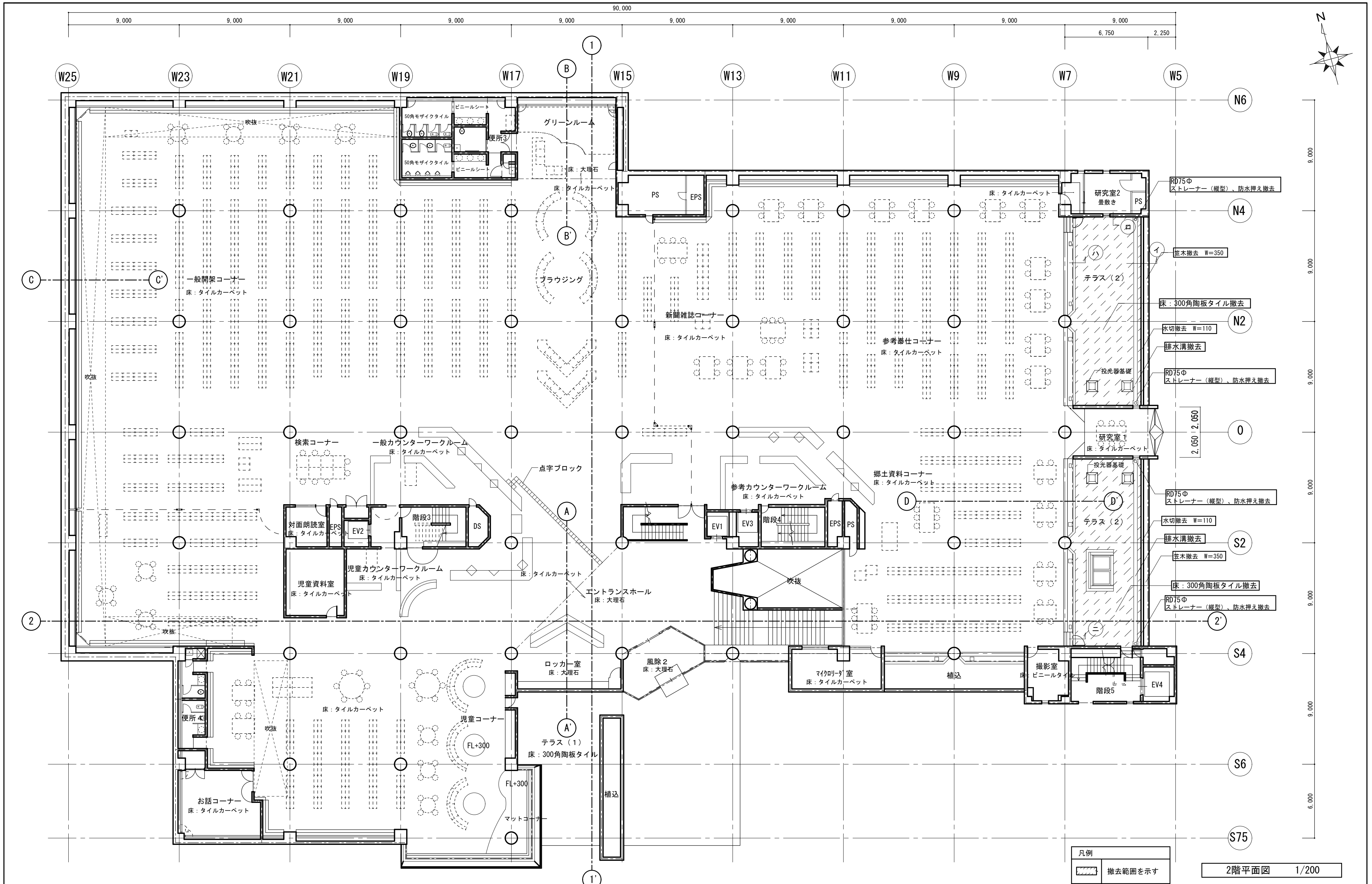


|    |                                                                                                                                   |
|----|-----------------------------------------------------------------------------------------------------------------------------------|
| 記号 | 上段 既設仕上げ施工内容<br>下段 改修仕上げ施工内容                                                                                                      |
| 5  | コンクリート打放しVP塗(アスベスト含有仕上塗材)<br>塗膜剥離剤工法(剥離剤併用手工具ケレン工法) + 既存塗膜はく離作業後の水洗<br>い又は高圧洗浄工程、シーリング部リカットシール充填工法、爆裂補修、下地処<br>理の上、複層塗材Eローラー塗又は吹付 |
| 6  | コンクリート打放しVP塗(アスベスト含有仕上塗材)<br>塗膜剥離剤工法(剥離剤併用手工具ケレン工法) + 既存塗膜はく離作業後の水洗<br>い又は高圧洗浄工程、下地処理の上、複層塗材Eローラー塗又は吹付                            |

塔屋階平面図2 1/200

外部仕上表（位置毎に上段既存・撤去、下段改修施工内容を示す）

| 位置          | 仕上                                                                                                              | 断熱                                             | 防水                                                                                    | パラペット                                    | 樋                                                                                            | 屋上排水溝                                                                        |                                                                                             |
|-------------|-----------------------------------------------------------------------------------------------------------------|------------------------------------------------|---------------------------------------------------------------------------------------|------------------------------------------|----------------------------------------------------------------------------------------------|------------------------------------------------------------------------------|---------------------------------------------------------------------------------------------|
| 本<br>工<br>事 | 屋根1                                                                                                             | 高圧コンクリートブロック撤去<br>塩化ビニル樹脂系シート防水1.5d 絶縁工法（非歩行用） | ポリスチレンフォーム板30d 撤去<br>硬質ウレタンフォーム50d                                                    | アスファルト防水10d<br>既設のまま                     | アルミ笠木<br>既設のまま                                                                               | 鋳鉄製ルーフドレイン撤去<br>改修用ドレイン60Φ、アルミドレンキャップ                                        | アスファルト防水10d<br>コンクリート金ゴテ下地<br>（上記既存のまま）+<br>塩化ビニル樹脂系シート防水絶縁工法（非歩行用）                         |
|             | 屋根2                                                                                                             | 高圧コンクリートブロック撤去<br>塩化ビニル樹脂系シート防水1.5d 絶縁工法（非歩行用） | ポリスチレンフォーム板30d 撤去<br>硬質ウレタンフォーム50d                                                    | アスファルト防水10d<br>既設のまま                     | アルミ笠木<br>既設のまま                                                                               | 鋳鉄製ルーフドレイン撤去<br>改修用ドレイン60Φ、アルミドレンキャップ                                        | アスファルト防水10d<br>コンクリート金ゴテ下地<br>（上記既存のまま）+<br>塩化ビニル樹脂系シート防水絶縁工法（非歩行用）                         |
|             | 屋根3                                                                                                             | 高圧コンクリートブロック撤去<br>塩化ビニル樹脂系シート防水2.0d 絶縁工法（軽歩行用） | ポリスチレンフォーム板30d 撤去<br>硬質ウレタンフォーム50d                                                    | アスファルト防水10d<br>既設のまま                     | アルミ笠木<br>既設のまま                                                                               | 鋳鉄製ルーフドレイン撤去<br>改修用ドレイン65Φ、アルミドレンキャップ                                        | アスファルト防水10d<br>コンクリート金ゴテ下地<br>（上記既存のまま）+<br>塩化ビニル樹脂系シート防水絶縁工法（軽歩行用）                         |
|             | 屋根4                                                                                                             | 高圧コンクリートブロック撤去<br>塩化ビニル樹脂系シート防水2.0d 絶縁工法（軽歩行用） | ポリスチレンフォーム板30d 撤去<br>硬質ウレタンフォーム50d                                                    | アスファルト防水10d<br>既設のまま                     | アルミ笠木2.0d W=310撤去<br>アルミ笠木2.0d W=310新設                                                       | 鋳鉄製ルーフドレイン撤去<br>改修用ドレイン95Φ、アルミドレンキャップ                                        | アスファルト防水10d<br>コンクリート金ゴテ下地<br>（上記既存のまま）+<br>塩化ビニル樹脂系シート防水絶縁工法（軽歩行用）                         |
|             | 屋根5                                                                                                             | 高圧コンクリートブロック撤去<br>塩化ビニル樹脂系シート防水2.0d 絶縁工法（軽歩行用） | ポリスチレンフォーム板30d 撤去<br>硬質ウレタンフォーム50d                                                    | アスファルト防水10d<br>既設のまま                     | アルミ笠木2.0d W=310撤去<br>アルミ笠木2.0d W=310新設                                                       | 鋳鉄製ルーフドレイン撤去<br>改修用ドレイン95Φ、アルミドレンキャップ                                        | アスファルト防水10d<br>コンクリート金ゴテ下地<br>（上記既存のまま）+<br>塩化ビニル樹脂系シート防水絶縁工法（軽歩行用）                         |
|             | 屋根6                                                                                                             | 高圧コンクリートブロック撤去<br>塩化ビニル樹脂系シート防水2.0d 絶縁工法（軽歩行用） | ポリスチレンフォーム板30d 撤去<br>硬質ウレタンフォーム50d                                                    | アスファルト防水10d<br>既設のまま                     | アルミ笠木2.0d W=310撤去<br>アルミ笠木2.0d W=310新設                                                       | 鋳鉄製ルーフドレイン撤去<br>改修用ドレイン90Φ、アルミドレンキャップ                                        | アスファルト防水10d<br>コンクリート金ゴテ下地<br>（上記既存のまま）+<br>塩化ビニル樹脂系シート防水絶縁工法（軽歩行用）                         |
|             | 屋根7                                                                                                             | 高圧コンクリートブロック撤去<br>塩化ビニル樹脂系シート防水1.5d 絶縁工法（非歩行用） | ポリスチレンフォーム板30d 撤去<br>硬質ウレタンフォーム50d                                                    | アスファルト防水10d<br>既設のまま                     | アルミ笠木<br>既設のまま                                                                               | 鋳鉄製ルーフドレイン撤去<br>改修用ドレイン60Φ、アルミドレンキャップ                                        | アスファルト防水10d<br>コンクリート金ゴテ下地<br>（上記既存のまま）+<br>塩化ビニル樹脂系シート防水絶縁工法（非歩行用）                         |
|             | 屋根8                                                                                                             | 高圧コンクリートブロック撤去<br>塩化ビニル樹脂系シート防水1.5d 絶縁工法（非歩行用） | ポリスチレンフォーム板30d 撤去<br>硬質ウレタンフォーム50d                                                    | アスファルト防水10d<br>既設のまま                     | アルミ笠木<br>既設のまま                                                                               | 鋳鉄製ルーフドレイン撤去<br>改修用ドレイン60Φ、アルミドレンキャップ                                        | アスファルト防水10d<br>コンクリート金ゴテ下地<br>（上記既存のまま）+<br>塩化ビニル樹脂系シート防水絶縁工法（非歩行用）                         |
|             | 屋根9                                                                                                             | 高圧コンクリートブロック撤去<br>塩化ビニル樹脂系シート防水2d 絶縁工法（軽歩行用）   | ポリスチレンフォーム板30d 撤去<br>硬質ウレタンフォーム50d                                                    | アスファルト防水10d<br>既設のまま                     | アルミ笠木2.0d W=310撤去<br>アルミ笠木2.0d W=310新設                                                       | 鋳鉄製ルーフドレイン撤去<br>改修用ドレイン140Φ、95Φ、アルミドレンキャップ                                   | アスファルト防水10d<br>コンクリート金ゴテ下地<br>（上記既存のまま）+ パーライトモルタル(ア)120にて排水溝塞ぎ+<br>塩化ビニル樹脂系シート防水絶縁工法（軽歩行用） |
|             | 屋根10                                                                                                            | 高圧コンクリートブロック撤去<br>塩化ビニル樹脂系シート防水2.0d 絶縁工法（軽歩行用） | ポリスチレンフォーム板30d 撤去<br>硬質ウレタンフォーム50d                                                    | アスファルト防水10d<br>既設のまま                     | アルミ笠木<br>既設のまま                                                                               | 鋳鉄製ルーフドレイン撤去<br>改修用ドレイン95Φ、アルミドレンキャップ                                        | アスファルト防水10d<br>コンクリート金ゴテ下地<br>（上記既存のまま）+<br>塩化ビニル樹脂系シート防水絶縁工法（軽歩行用）                         |
|             | 屋根11                                                                                                            | 高圧コンクリートブロック撤去<br>塩化ビニル樹脂系シート防水1.5d 絶縁工法（非歩行用） | ポリスチレンフォーム板30d 撤去<br>硬質ウレタンフォーム50d                                                    | アスファルト防水10d<br>既設のまま                     | アルミ笠木<br>既設のまま                                                                               | 鋳鉄製ルーフドレイン撤去<br>改修用ドレイン115Φ、アルミドレンキャップ                                       | アスファルト防水10d<br>コンクリート金ゴテ下地<br>（上記既存のまま）+<br>塩化ビニル樹脂系シート防水絶縁工法（非歩行用）                         |
|             | 屋根12                                                                                                            | 高圧コンクリートブロック撤去<br>塩化ビニル樹脂系シート防水1.5d 絶縁工法（非歩行用） | ポリスチレンフォーム板30d 撤去<br>硬質ウレタンフォーム50d                                                    | アスファルト防水10d<br>既設のまま                     | アルミ笠木<br>既設のまま                                                                               | 鋳鉄製ルーフドレイン撤去<br>改修用ドレイン95Φ、アルミドレンキャップ                                        | アスファルト防水10d<br>コンクリート金ゴテ下地<br>（上記既存のまま）+<br>塩化ビニル樹脂系シート防水絶縁工法（非歩行用）                         |
|             | 屋根13                                                                                                            | ステンレスパネル(下地塗膜防水)<br>既存のまま                      | —<br>—                                                                                | 目地:シーリング(変成シリコン)撤去<br>目地:シーリング(変成シリコン)新設 | —<br>—                                                                                       | ステンレス製ドレイン<br>既存のまま                                                          | ステンレス<br>既存のまま                                                                              |
| 室外機置場1      | 高圧コンクリートブロック撤去<br>塩化ビニル樹脂系シート防水2.0d 絶縁工法（軽歩行用）                                                                  | ポリスチレンフォーム板30d 撤去<br>硬質ウレタンフォーム50d             | アスファルト防水10d<br>既設のまま                                                                  | アルミ笠木<br>既設のまま                           | —<br>—                                                                                       | アスファルト防水10d<br>コンクリート金ゴテ下地<br>（上記既存のまま）+<br>塩化ビニル樹脂系シート防水絶縁工法（非歩行用）          |                                                                                             |
| 室外機置場2      | 高圧コンクリートブロック撤去<br>塩化ビニル樹脂系シート防水2.0d 絶縁工法（軽歩行用）                                                                  | ポリスチレンフォーム板30d 撤去<br>硬質ウレタンフォーム50d             | アスファルト防水10d<br>既設のまま                                                                  | アルミ笠木<br>既設のまま                           | 鋳鉄製ルーフドレイン撤去<br>改修用ドレイン95Φ、アルミドレンキャップ                                                        | アスファルト防水10d<br>コンクリート金ゴテ下地<br>（上記既存のまま）+<br>塩化ビニル樹脂系シート防水絶縁工法（非歩行用）          |                                                                                             |
| テラス1        | 300角陶板タイル<br>軽量コンクリート60d<br>既存のまま                                                                               | —<br>—                                         | アスファルト防水10d<br>既設のまま                                                                  | —<br>—                                   | —<br>—                                                                                       | —<br>—                                                                       |                                                                                             |
| テラス2        | 300角陶板タイル撤去<br>軽量コンクリート60d<br>塩化ビニル樹脂系シート防水2.0d 絶縁工法（軽歩行用）<br>既存のまま                                             | ポリスチレンフォーム板30d 撤去<br>既存のまま                     | アスファルト防水10d<br>既設のまま                                                                  | アルミ笠木+アルミ水切共撤去<br>アルミ笠木+アルミ水切共新設         | 鋳鉄製ルーフドレインR075φ<br>ストレーナー（縦型）及び防水押えのみ撤去<br>改修用ドレイン65Φ、アルミドレンキャップ新設                           | コンクリート金ゴテ仕上排水溝及び伸縮目地撤去<br>塩化ビニル樹脂系シート防水絶縁工法（軽歩行用）新設<br>パーライトモルタル(ア)90にて排水溝復旧 |                                                                                             |
| 外壁          | 大版タイル打込（珪素質大型タイル貼、先付工法）、珪素質130角タイル、50角タイル<br>大型タイル浮き、割れ、ひび割れ部補修（注入口付アンカーピンニングエポキシ樹脂注入タイル固定工法）<br>↓<br>外壁改修工事で実施 | —<br>—                                         | コンクリート化粧打放VP塗装部<br>塗膜剥離剤工法で既存塗膜除去し高圧洗浄、ひび割れ部エポキシ樹脂注入、下地処理の上、複層塗材E吹付<br>↓<br>外壁改修工事で実施 | —<br>—                                   | アルミカーテンウォールガラス廻り、外部建具廻り、スカイライト廻り、<br>排煙用アクリルドーム、外部見え掛り部シーリング撤去・新設（変成シリコン系）<br>↓<br>外壁改修工事で実施 | —<br>—<br>排水立上り先端、笠木取替部接続シー<br>リング撤去・新設（変成シリコン系）<br>↓<br>本工事で実施              |                                                                                             |

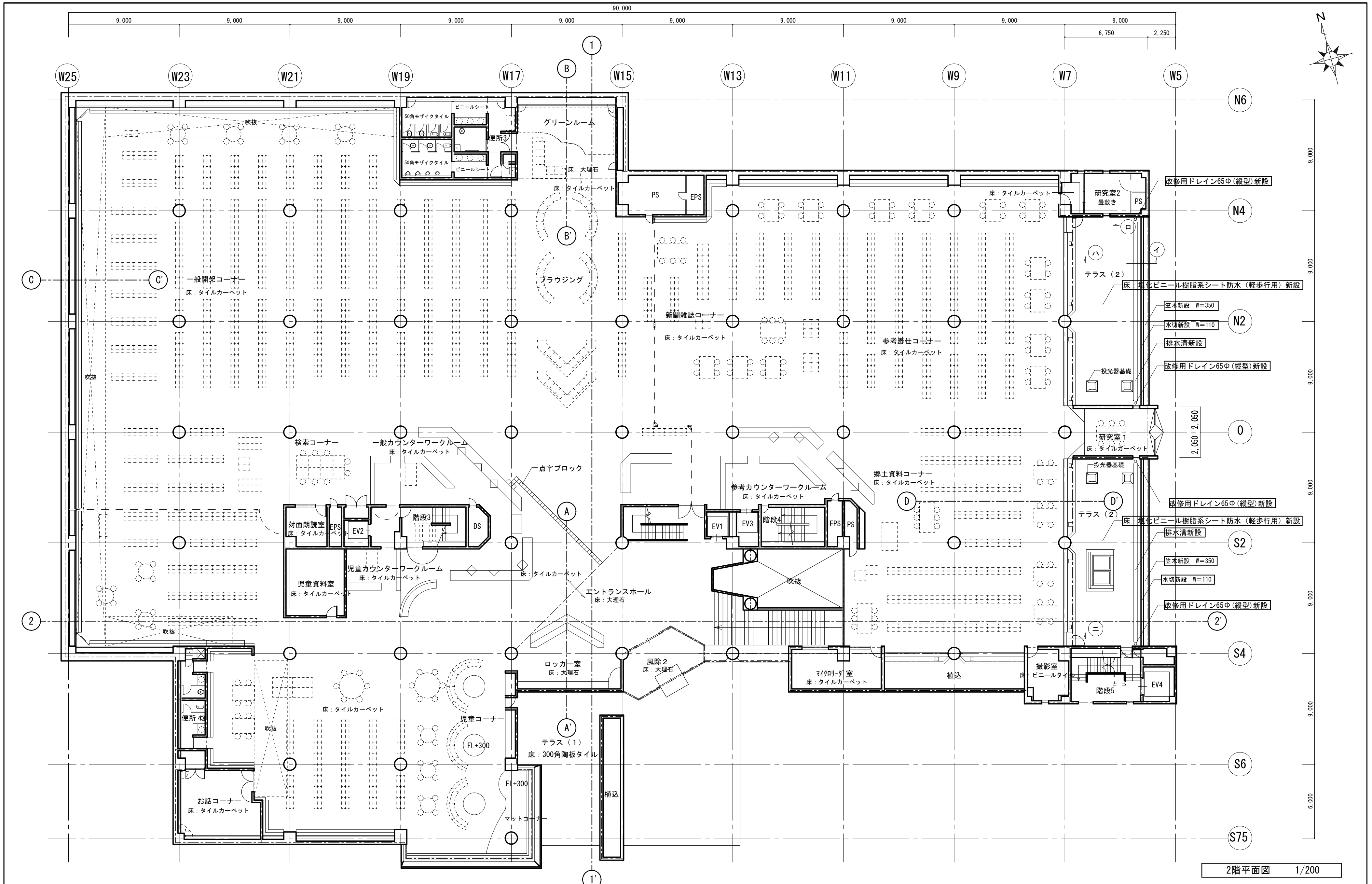


凡例  
 撤去範囲を示す

2階平面図 1/200

|             |                                   |            |                                                                                                                          |
|-------------|-----------------------------------|------------|--------------------------------------------------------------------------------------------------------------------------|
| 徳島県土木整備部営繕課 | 工事名 R6 営繕 文化の森総合公園 徳・八万 図書館防水改修工事 | 図面番号 BA-10 | (株) 徳島総合コンサルタント1級建築士事務所<br>事務所登録 徳島県知事登録 第21105号<br>徳島市北沖洲4丁目6-62<br>TEL664-8031 FAX664-8034<br>管理建築士 1級建築士第157348号 山田 昇 |
|             | 図面名 撤去 2階平面図                      | 縮尺 1/200   |                                                                                                                          |

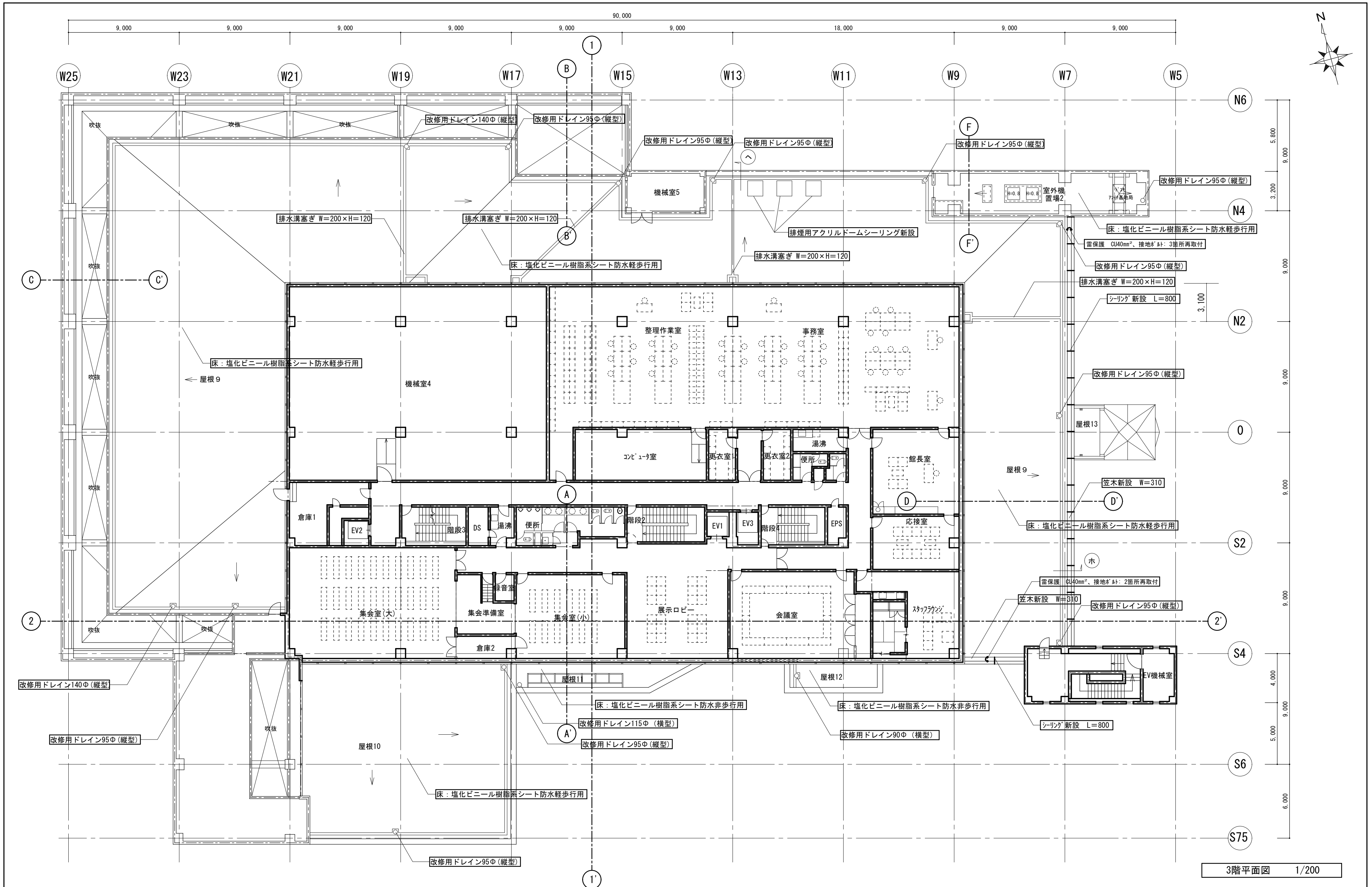




2階平面図 1/200

|             |                                   |            |                                                                                                                          |
|-------------|-----------------------------------|------------|--------------------------------------------------------------------------------------------------------------------------|
| 徳島県土木整備部営繕課 | 工事名 R6 営繕 文化の森総合公園 徳・八万 図書館防水改修工事 | 図面番号 BA-11 | (株) 徳島総合コンサルタント1級建築士事務所<br>事務所登録 徳島県知事登録 第21105号<br>徳島市北沖洲4丁目6-62<br>TEL664-8031 FAX664-8034<br>管理建築士 1級建築士第157348号 山田 昇 |
|             | 図面名 改修 2階平面図                      | 縮尺 1/200   |                                                                                                                          |

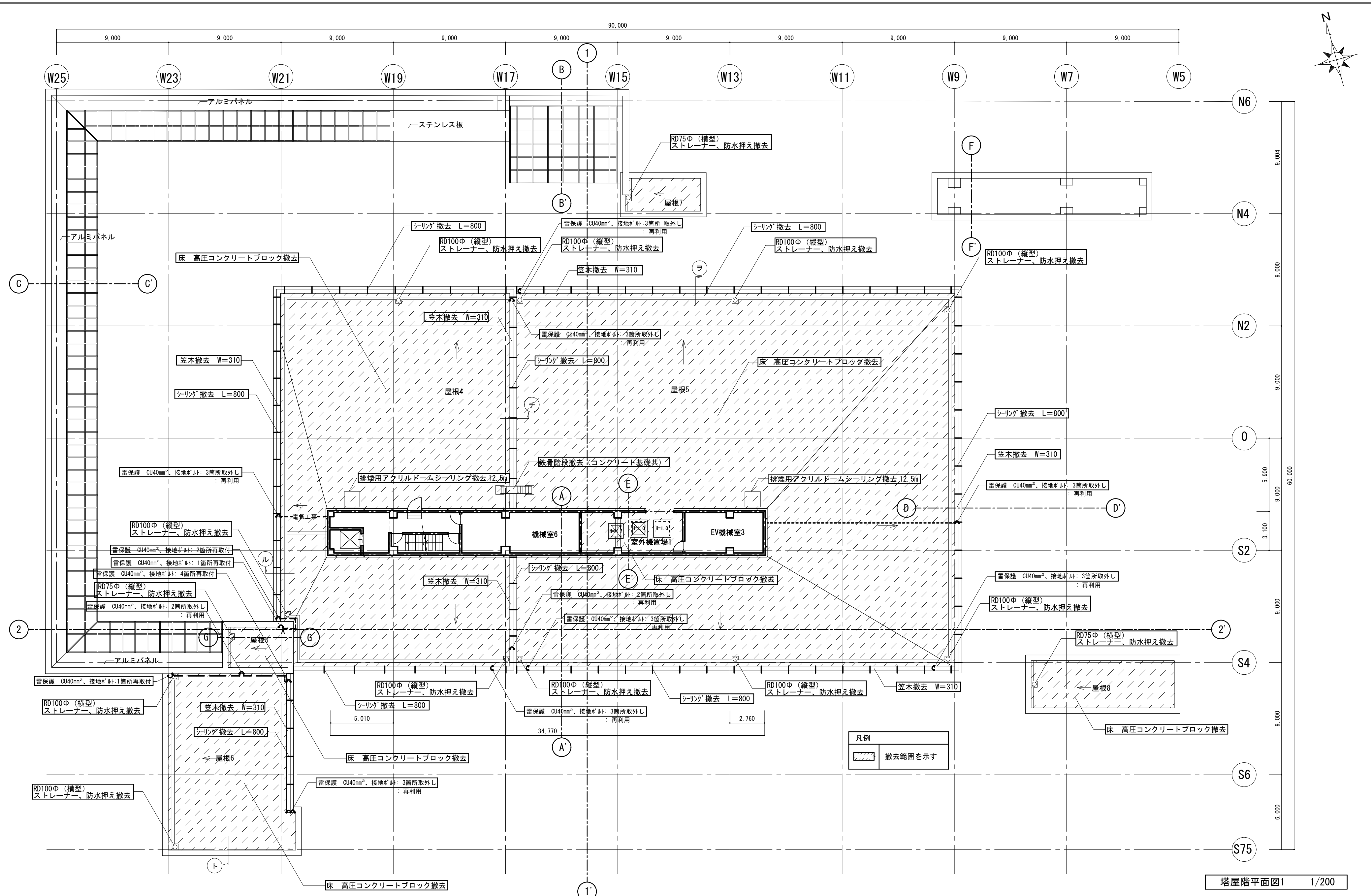
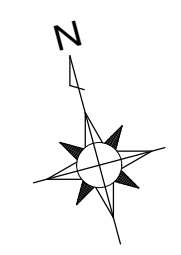




3階平面図 1/200

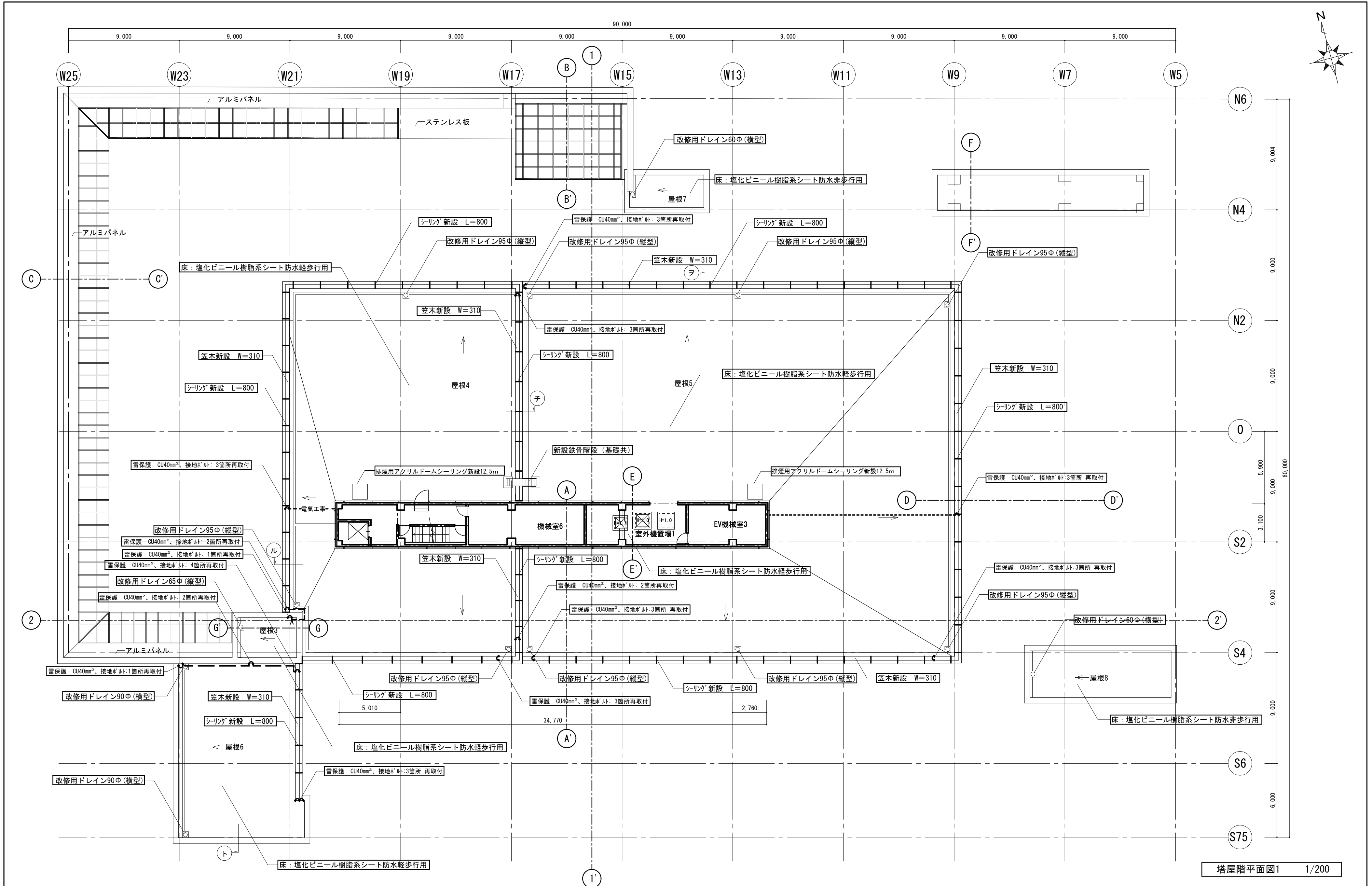
|             |                                   |            |                                                                                                                          |
|-------------|-----------------------------------|------------|--------------------------------------------------------------------------------------------------------------------------|
| 徳島県土木整備部営繕課 | 工事名 R6 営繕 文化の森総合公園 徳・八万 図書館防水改修工事 | 図面番号 BA-13 | (株) 徳島総合コンサルタント1級建築士事務所<br>事務所登録 徳島県知事登録 第21105号<br>徳島市北沖洲4丁目6-62<br>TEL664-8031 FAX664-8034<br>管理建築士 1級建築士第157348号 山田 昇 |
|             | 図面名 改修 3階平面図                      | 縮尺 1/200   |                                                                                                                          |





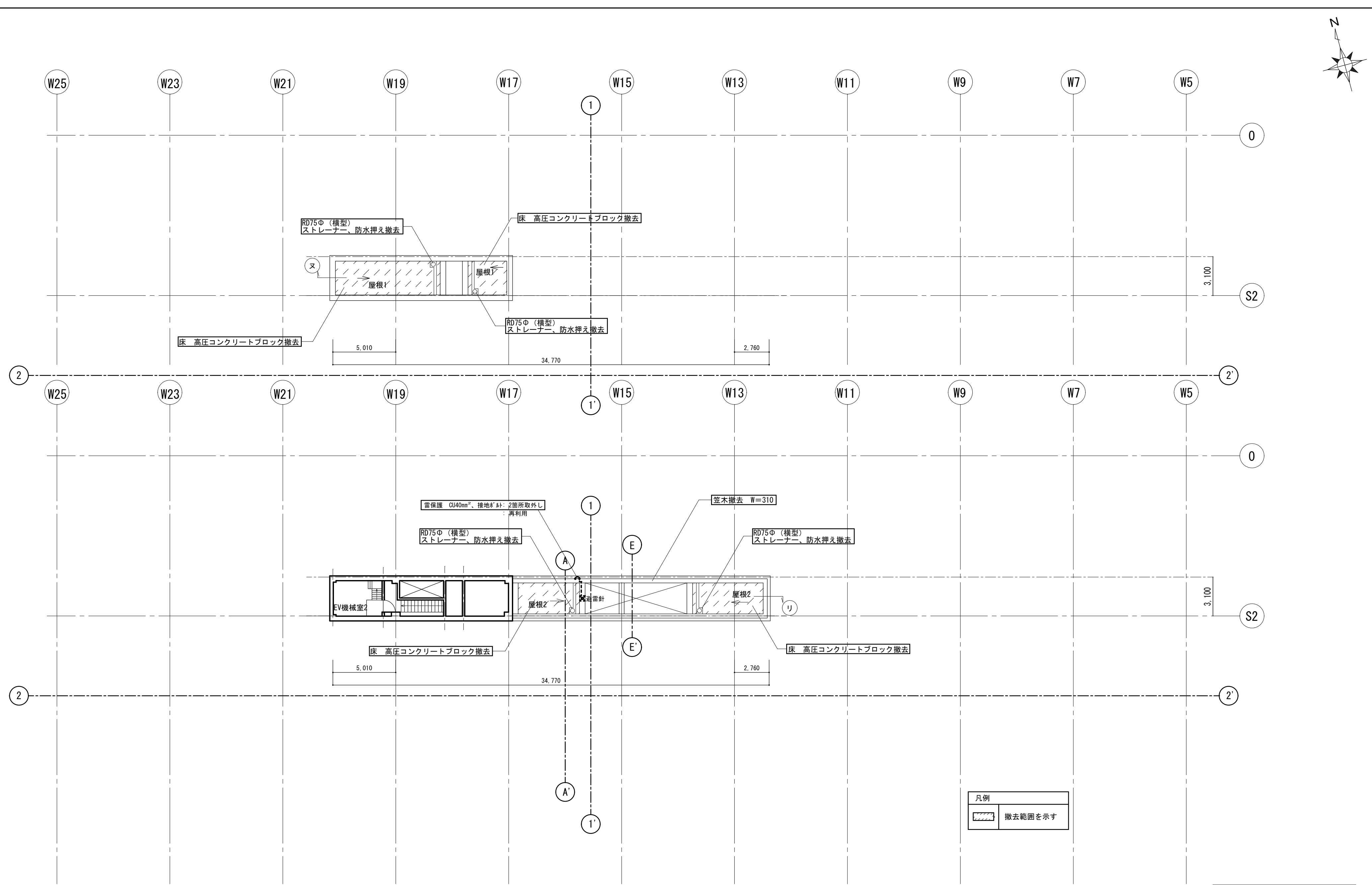
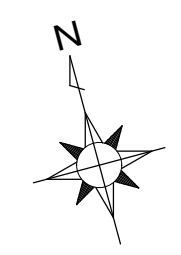
塔屋階平面図1 1/200

|             |                                   |            |                                                                                                                         |
|-------------|-----------------------------------|------------|-------------------------------------------------------------------------------------------------------------------------|
| 徳島県土木整備部営繕課 | 工事名 R6 営繕 文化の森総合公園 徳・八万 図書館防水改修工事 | 図面番号 BA-14 | (株)徳島総合コンサルタント1級建築士事務所<br>事務所登録 徳島県知事登録 第21105号<br>徳島市北沖洲4丁目6-62<br>TEL664-8031 FAX664-8034<br>管理建築士 1級建築士第157348号 山田 昇 |
|             | 図面名 撤去 塔屋階平面図1                    | 縮尺 1/200   |                                                                                                                         |



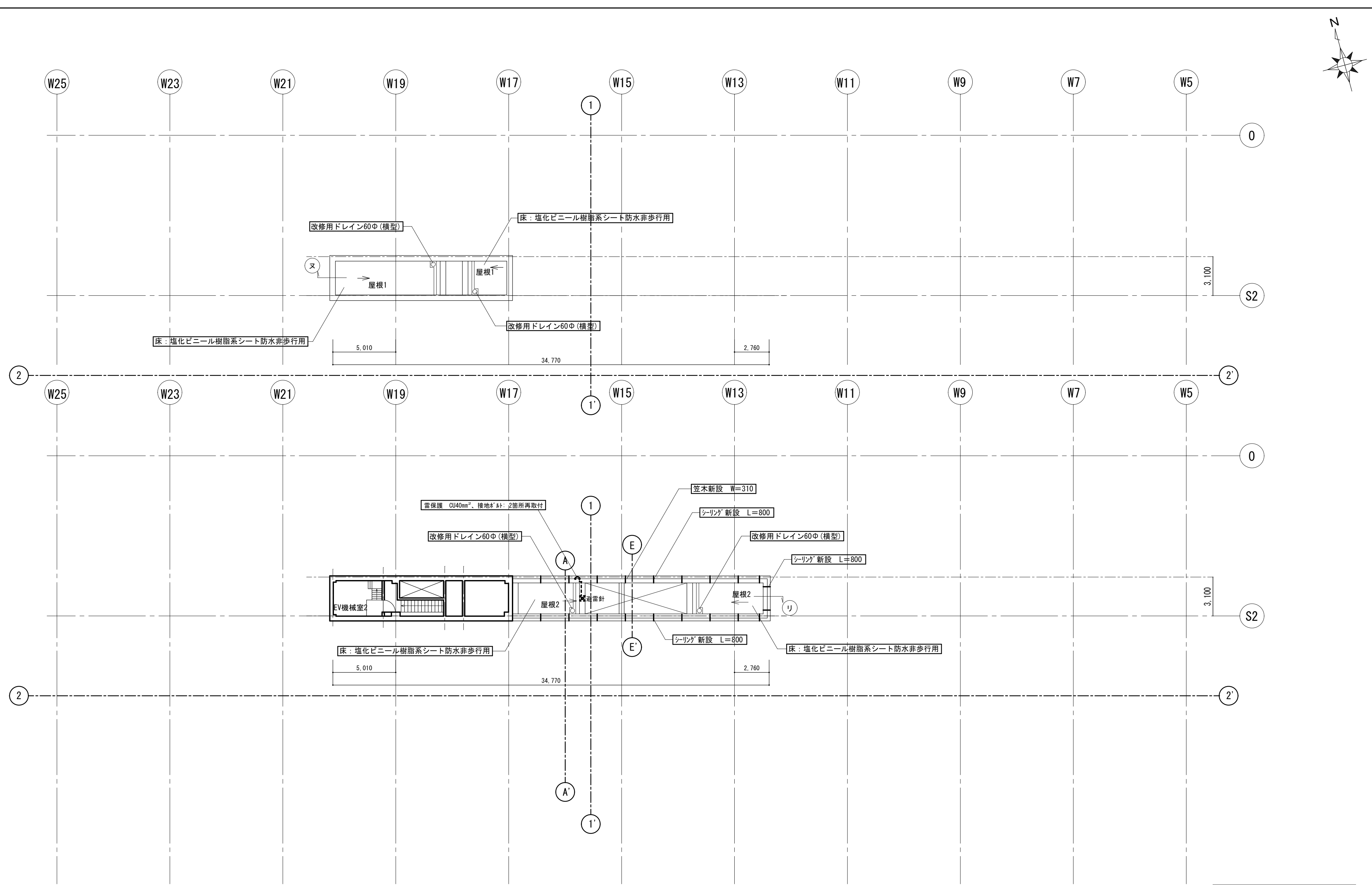
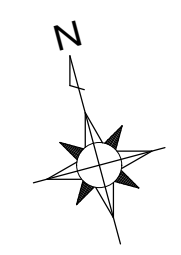
塔屋階平面図1 1/200

|             |                                   |            |                                                                                                                         |
|-------------|-----------------------------------|------------|-------------------------------------------------------------------------------------------------------------------------|
| 徳島県土木整備部営繕課 | 工事名 R6 営繕 文化の森総合公園 徳・八万 図書館防水改修工事 | 図面番号 BA-15 | (株)徳島総合コンサルタント1級建築士事務所<br>事務所登録 徳島県知事登録 第21105号<br>徳島市北沖洲4丁目6-62<br>TEL664-8031 FAX664-8034<br>管理建築士 1級建築士第157348号 山田 昇 |
|             | 図面名 改修 塔屋階平面図1                    | 縮尺 1/200   |                                                                                                                         |



塔屋階平面図2 1/200

|             |                                    |             |                                                                                                                         |
|-------------|------------------------------------|-------------|-------------------------------------------------------------------------------------------------------------------------|
| 徳島県土木整備部営繕課 | ・工事名 R6 営繕 文化の森総合公園 徳・八万 図書館防水改修工事 | ・図面番号 BA-16 | (株)徳島総合コンサルタント1級建築士事務所<br>事務所登録 徳島県知事登録 第21105号<br>徳島市北沖洲4丁目6-62<br>TEL664-8031 FAX664-8034<br>管理建築士 1級建築士第157348号 山田 昇 |
|             | ・図面名 撤去 塔屋階平面図2                    | ・縮尺 1/200   |                                                                                                                         |

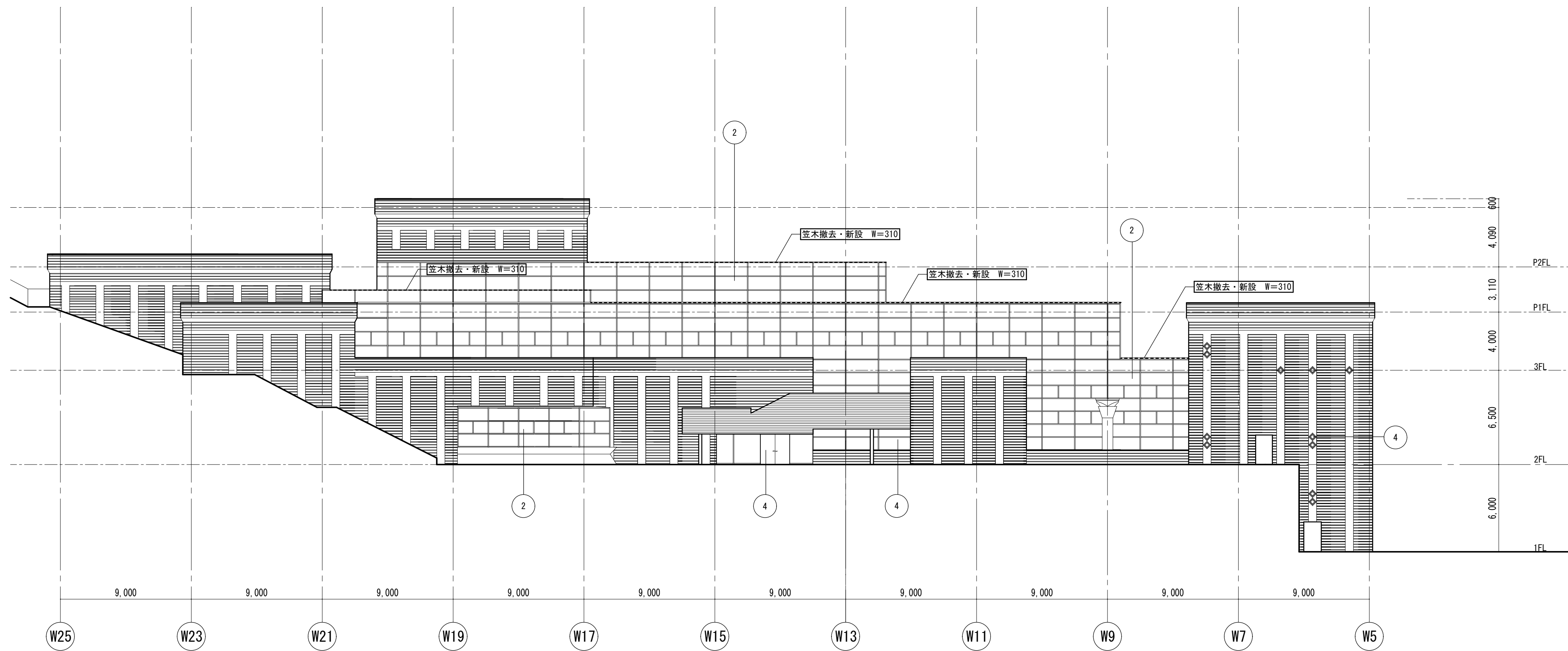


塔屋階平面図2 1/200

|            |                                    |             |                                                                                                                         |
|------------|------------------------------------|-------------|-------------------------------------------------------------------------------------------------------------------------|
| 徳島県土整備部営繕課 | ・工事名 R6 営繕 文化の森総合公園 徳・八万 図書館防水改修工事 | ・図面番号 BA-17 | (株)徳島総合コンサルタント1級建築士事務所<br>事務所登録 徳島県知事登録 第21105号<br>徳島市北沖洲4丁目6-62<br>TEL664-8031 FAX664-8034<br>管理建築士 1級建築士第157348号 山田 昇 |
|            | ・図面名 改修 塔屋階平面図2                    | ・縮尺 1/200   |                                                                                                                         |

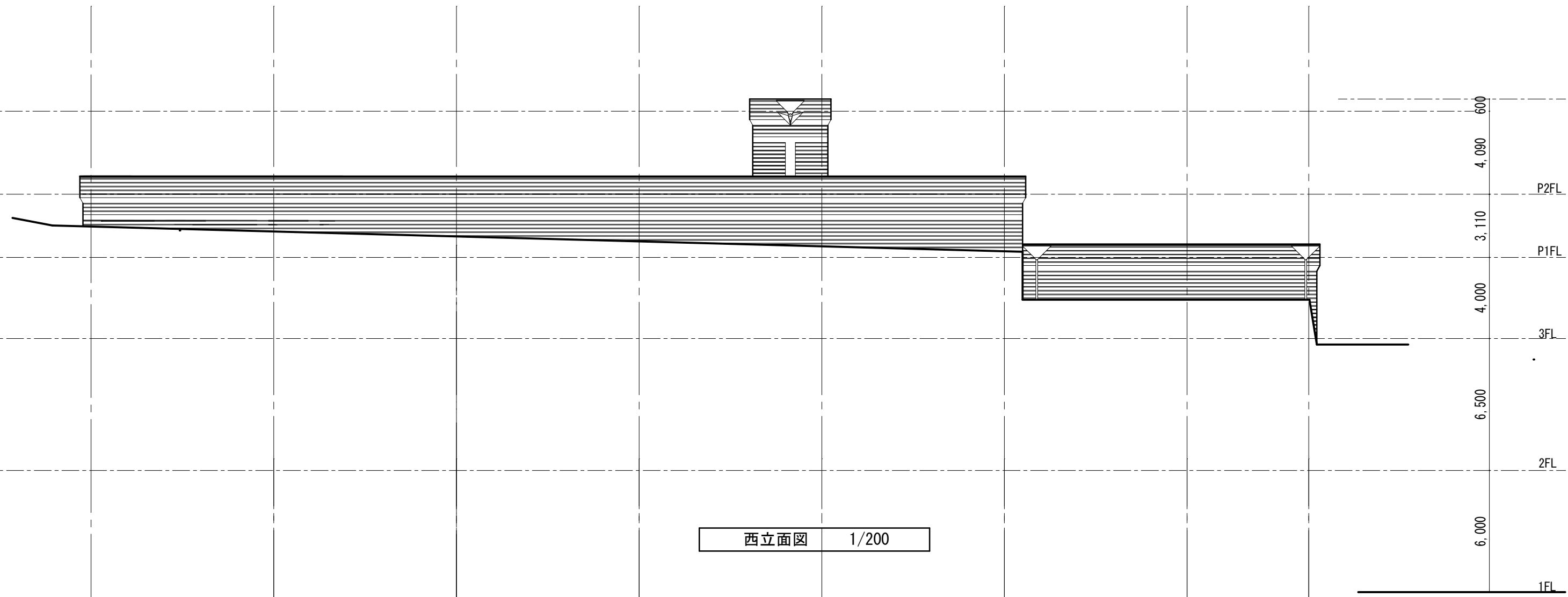




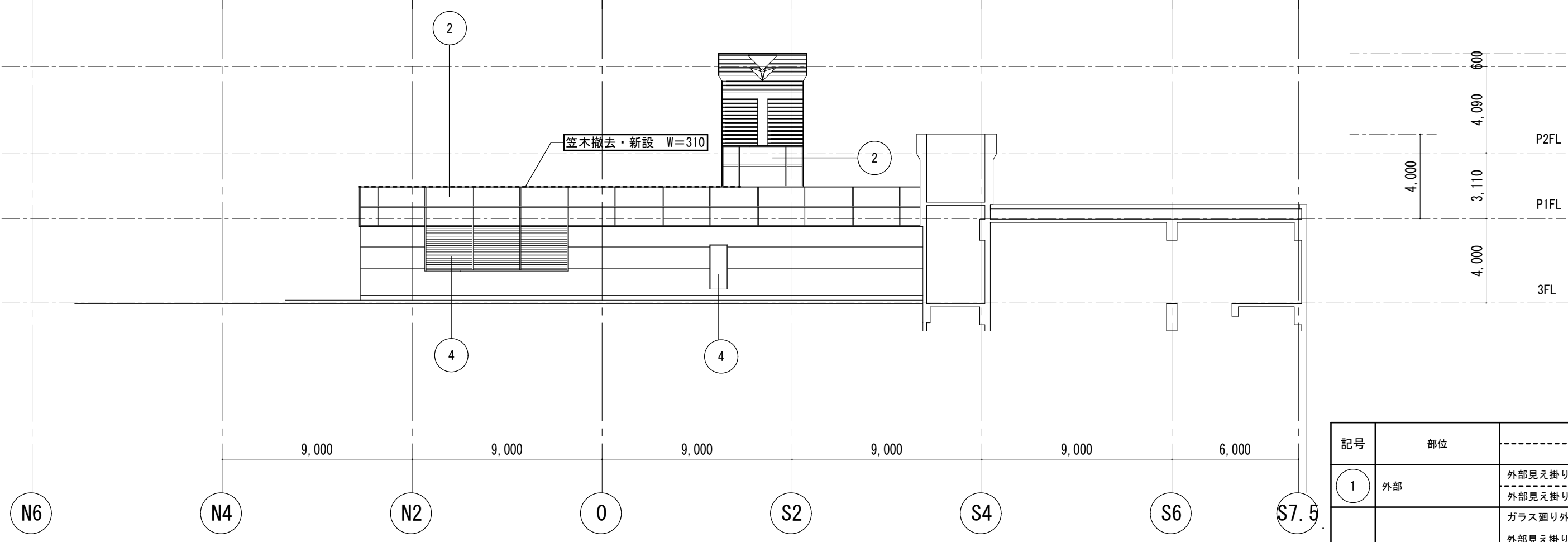


南立面図 1/200

| 記号 | 部位          | 上段 既設仕上げ施工内容                                                                                                                                                                        |
|----|-------------|-------------------------------------------------------------------------------------------------------------------------------------------------------------------------------------|
|    |             | 下段 改修仕上げ施工内容                                                                                                                                                                        |
| ①  | 外部          | 外部見え掛り部シーリング撤去 (外壁改修工事で実施)<br>外部見え掛り部シーリング新設 (変成シリコン系) (外壁改修工事で実施)                                                                                                                  |
| ②  | アルミカーテンウォール | ガラス廻り外部面シーリング撤去 (外壁改修工事で実施)<br>外部見え掛り部シーリング撤去 (外壁改修工事で実施)<br>ガラス廻り外部面シーリング新設 (変成シリコン系) (外壁改修工事で実施)<br>外部見え掛り部シーリング新設 (変成シリコン系) (外壁改修工事で実施)<br>ガラス廻り内部面シーリング撤去・新設 (RC部は除く) (建築工事で実施) |
| ③  | スカイライト      | ガラス廻り外部面、見え掛り部シーリング撤去 (外壁改修工事で実施)<br>ガラス廻り外部面、見え掛り部シーリング新設 (変成シリコン系) (外壁改修工事で実施)<br>ガラス廻り内部面シーリング撤去・新設 (建築工事で実施)                                                                    |
| ④  | 外部建具        | 建具廻りシーリング撤去 (外壁改修工事で実施)<br>建具廻りシーリング新設 (変成シリコン系) (外壁改修工事で実施)                                                                                                                        |

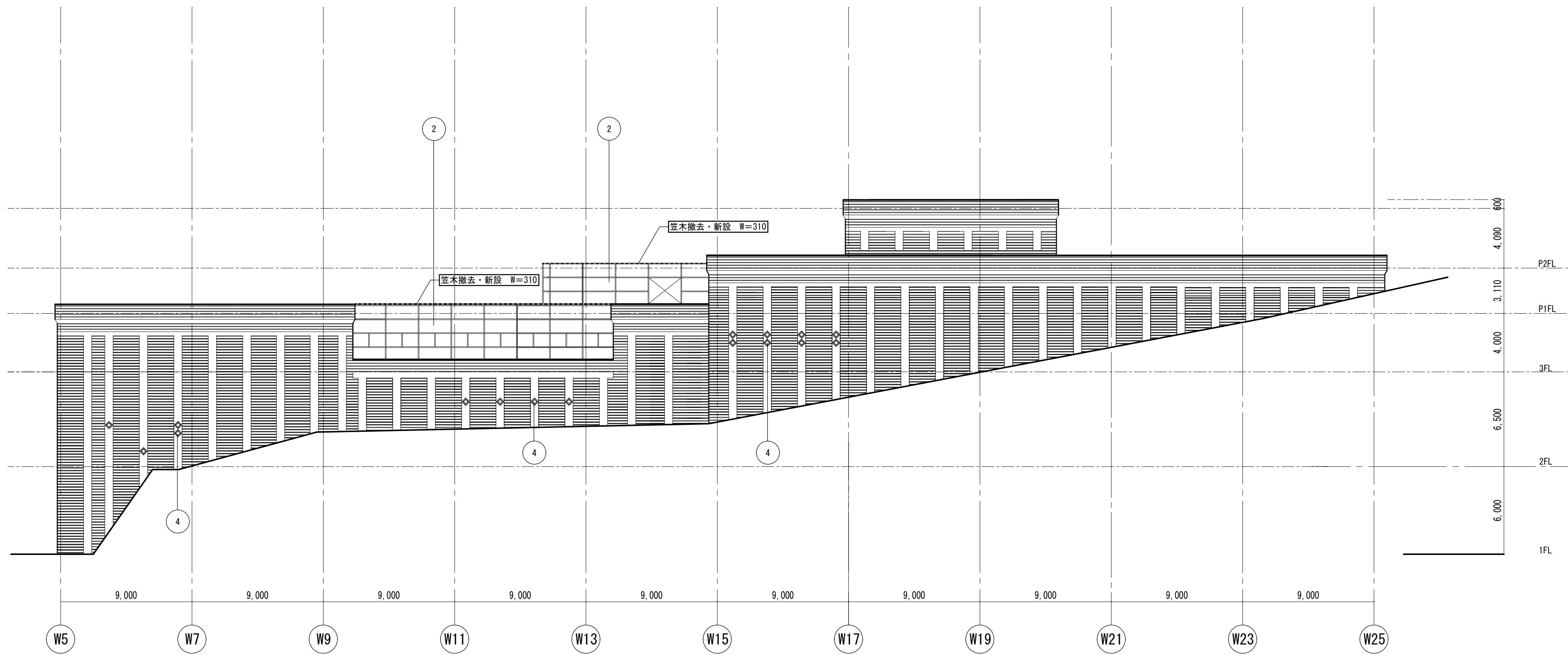


西立面図 1/200



西立面図2 1/200

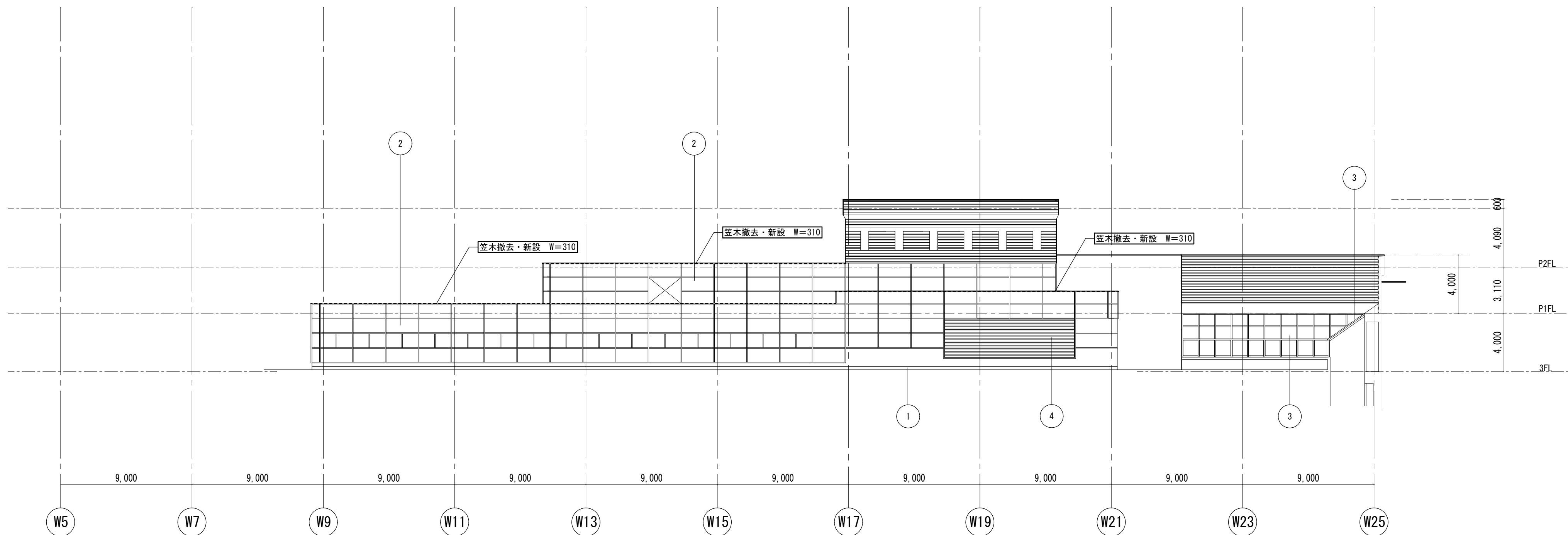
| 記号 | 部位          | 上段 既設仕上げ施工内容                                                                                                                                                                        |
|----|-------------|-------------------------------------------------------------------------------------------------------------------------------------------------------------------------------------|
|    |             | 下段 改修仕上げ施工内容                                                                                                                                                                        |
| ①  | 外部          | 外部見え掛り部シーリング撤去 (外壁改修工事で実施)<br>外部見え掛り部シーリング新設 (変成シリコン系) (外壁改修工事で実施)                                                                                                                  |
| ②  | アルミカーテンウォール | ガラス廻り外部面シーリング撤去 (外壁改修工事で実施)<br>外部見え掛り部シーリング撤去 (外壁改修工事で実施)<br>ガラス廻り外部面シーリング新設 (変成シリコン系) (外壁改修工事で実施)<br>外部見え掛り部シーリング新設 (変成シリコン系) (外壁改修工事で実施)<br>ガラス廻り内部面シーリング撤去・新設 (RC部は除く) (建築工事で実施) |
| ③  | スカイライト      | ガラス廻り外部面、見え掛り部シーリング撤去 (外壁改修工事で実施)<br>ガラス廻り外部面、見え掛り部シーリング新設 (変成シリコン系) (外壁改修工事で実施)<br>ガラス廻り内部面シーリング撤去・新設 (建築工事で実施)                                                                    |
| ④  | 外部建具        | 建具廻りシーリング撤去 (外壁改修工事で実施)<br>建具廻りシーリング新設 (変成シリコン系) (外壁改修工事で実施)                                                                                                                        |



北立面図 1/200

| 記号 | 部位          | 上段 既設仕上げ施工内容                                                                                                                                                                        |
|----|-------------|-------------------------------------------------------------------------------------------------------------------------------------------------------------------------------------|
|    |             | 下段 改修仕上げ施工内容                                                                                                                                                                        |
| ①  | 外部          | 外部見え掛り部シーリング撤去 (外壁改修工事で実施)<br>外部見え掛り部シーリング新設 (変成シリコン系) (外壁改修工事で実施)                                                                                                                  |
| ②  | アルミカーテンウォール | ガラス廻り外部面シーリング撤去 (外壁改修工事で実施)<br>外部見え掛り部シーリング撤去 (外壁改修工事で実施)<br>ガラス廻り外部面シーリング新設 (変成シリコン系) (外壁改修工事で実施)<br>外部見え掛り部シーリング新設 (変成シリコン系) (外壁改修工事で実施)<br>ガラス廻り内部面シーリング撤去・新設 (RC部は除く) (建築工事で実施) |
| ③  | スカイライト      | ガラス廻り外部面、見え掛り部シーリング撤去 (外壁改修工事で実施)<br>ガラス廻り外部面、見え掛り部シーリング新設 (変成シリコン系) (外壁改修工事で実施)<br>ガラス廻り内部面シーリング撤去・新設 (建築工事で実施)                                                                    |
| ④  | 外部建具        | 建具廻りシーリング撤去 (外壁改修工事で実施)<br>建具廻りシーリング新設 (変成シリコン系) (外壁改修工事で実施)                                                                                                                        |

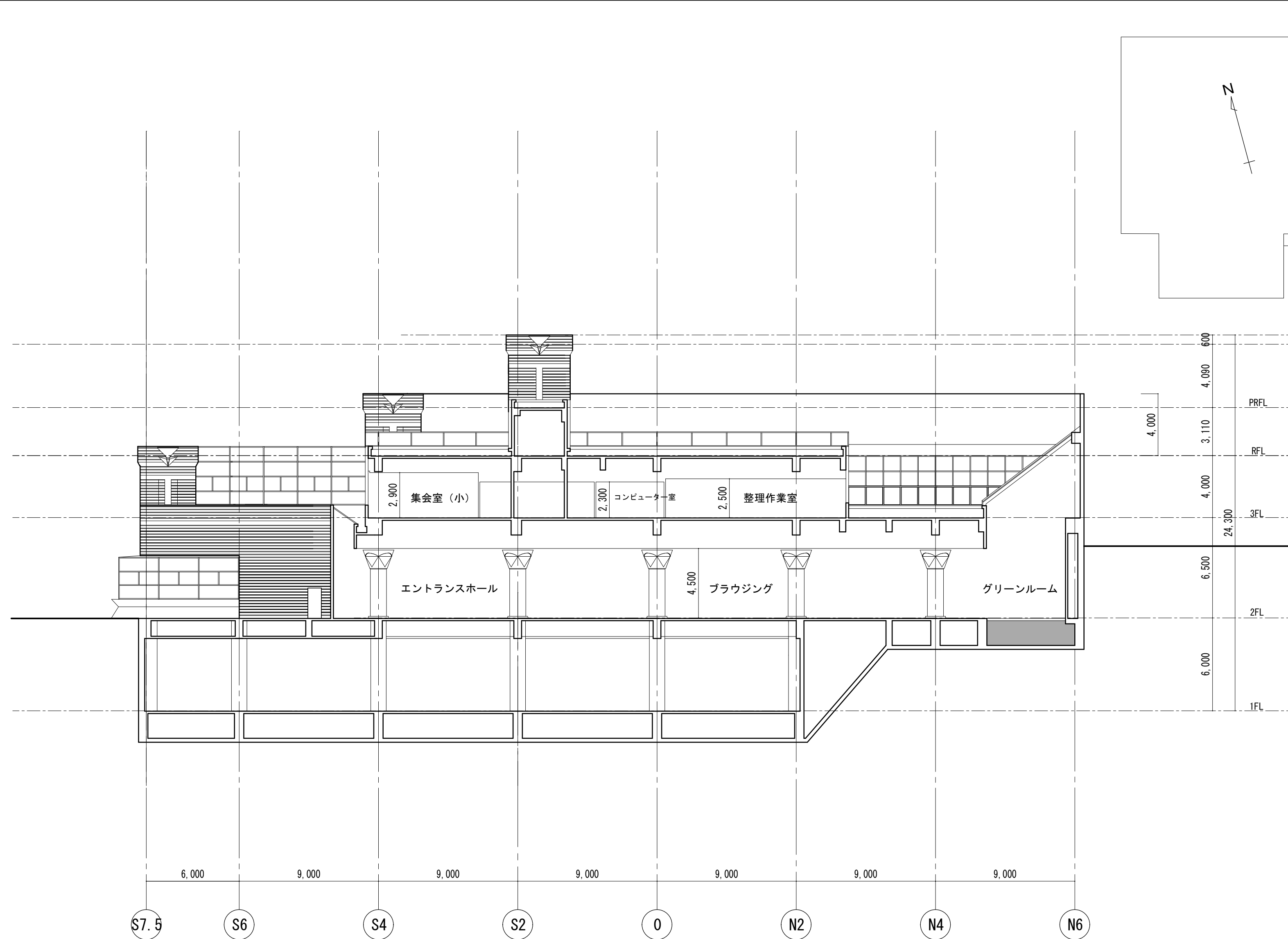
|            |                                   |            |                                                                                                                          |
|------------|-----------------------------------|------------|--------------------------------------------------------------------------------------------------------------------------|
| 徳島県土整備部営繕課 | 工事名 R6 営繕 文化の森総合公園 徳・八万 図書館防水改修工事 | 図面番号 BA-21 | (株) 徳島総合コンサルタント1級建築士事務所<br>事務所登録 徳島県知事登録 第21105号<br>徳島市北沖洲4丁目6-62<br>TEL664-8031 FAX664-8034<br>管理建築士 1級建築士第157348号 山田 昇 |
|            | (防水改修) 北立面図                       | 縮尺 1/200   |                                                                                                                          |



北立面図2 1/200

| 記号 | 部位          | 上段 既設仕上げ施工内容                                                                                                                                                                        |
|----|-------------|-------------------------------------------------------------------------------------------------------------------------------------------------------------------------------------|
|    |             | 下段 改修仕上げ施工内容                                                                                                                                                                        |
| ①  | 外部          | 外部見え掛り部シーリング撤去 (外壁改修工事で実施)<br>外部見え掛り部シーリング新設 (変成シリコン系) (外壁改修工事で実施)                                                                                                                  |
| ②  | アルミカーテンウォール | ガラス廻り外部面シーリング撤去 (外壁改修工事で実施)<br>外部見え掛り部シーリング撤去 (外壁改修工事で実施)<br>ガラス廻り外部面シーリング新設 (変成シリコン系) (外壁改修工事で実施)<br>外部見え掛り部シーリング新設 (変成シリコン系) (外壁改修工事で実施)<br>ガラス廻り内部面シーリング撤去・新設 (RC部は除く) (建築工事で実施) |
| ③  | スカイライト      | ガラス廻り外部面、見え掛り部シーリング撤去 (外壁改修工事で実施)<br>ガラス廻り外部面、見え掛り部シーリング新設 (変成シリコン系) (外壁改修工事で実施)<br>ガラス廻り内部面シーリング撤去・新設 (建築工事で実施)                                                                    |
| ④  | 外部建具        | 建具廻りシーリング撤去 (外壁改修工事で実施)<br>建具廻りシーリング新設 (変成シリコン系) (外壁改修工事で実施)                                                                                                                        |

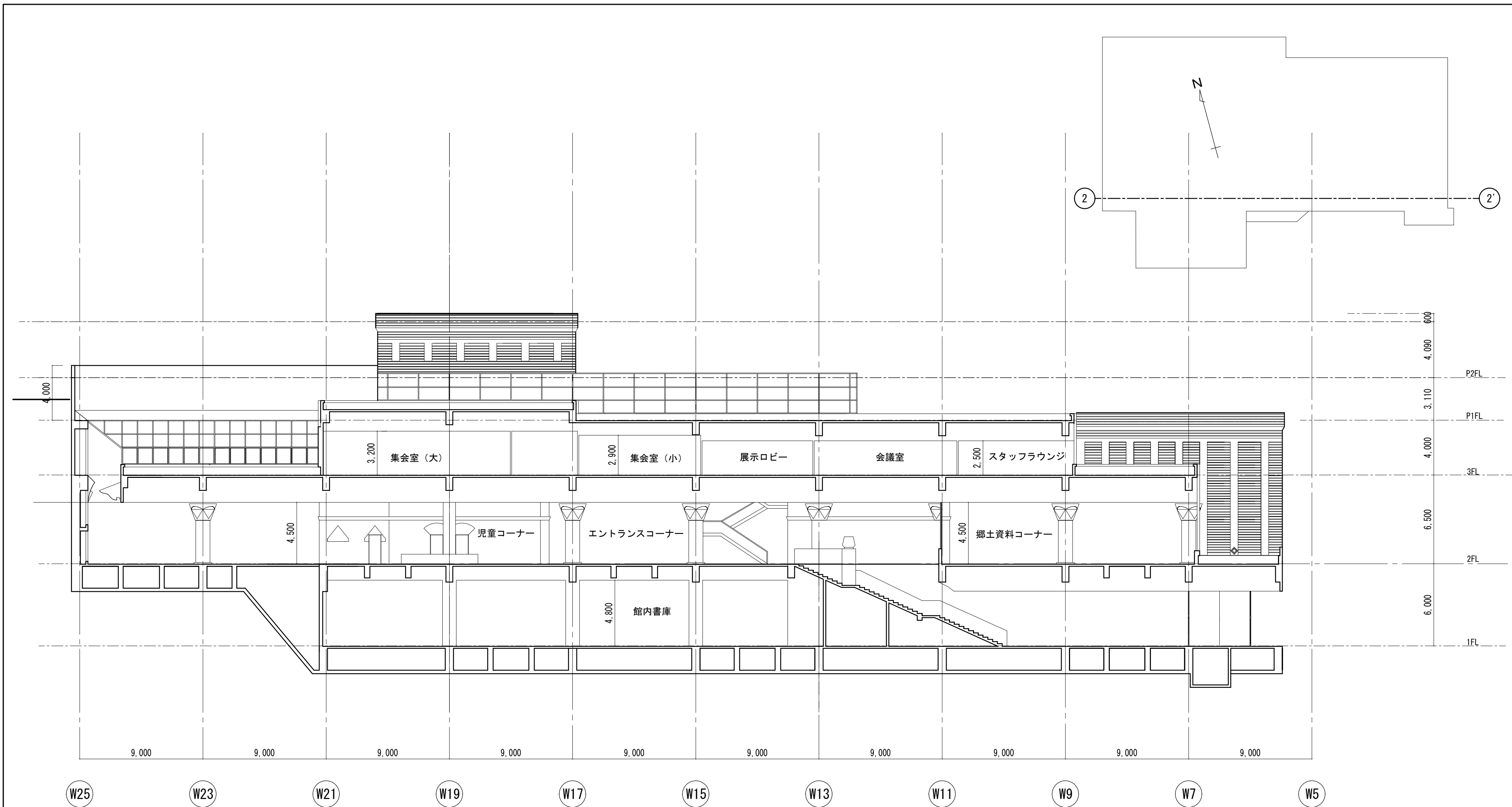
|             |                                   |            |                                                                                                                          |
|-------------|-----------------------------------|------------|--------------------------------------------------------------------------------------------------------------------------|
| 徳島県土木整備部営繕課 | 工事名 R6 営繕 文化の森総合公園 徳・八万 図書館防水改修工事 | 図面番号 BA-22 | (株) 徳島総合コンサルタント1級建築士事務所<br>事務所登録 徳島県知事登録 第21105号<br>徳島市北沖洲4丁目6-62<br>TEL664-8031 FAX664-8034<br>管理建築士 1級建築士第157348号 山田 昇 |
|             | (防水改修) 北立面図2                      | 縮尺 1/200   |                                                                                                                          |



断面図1 1/200

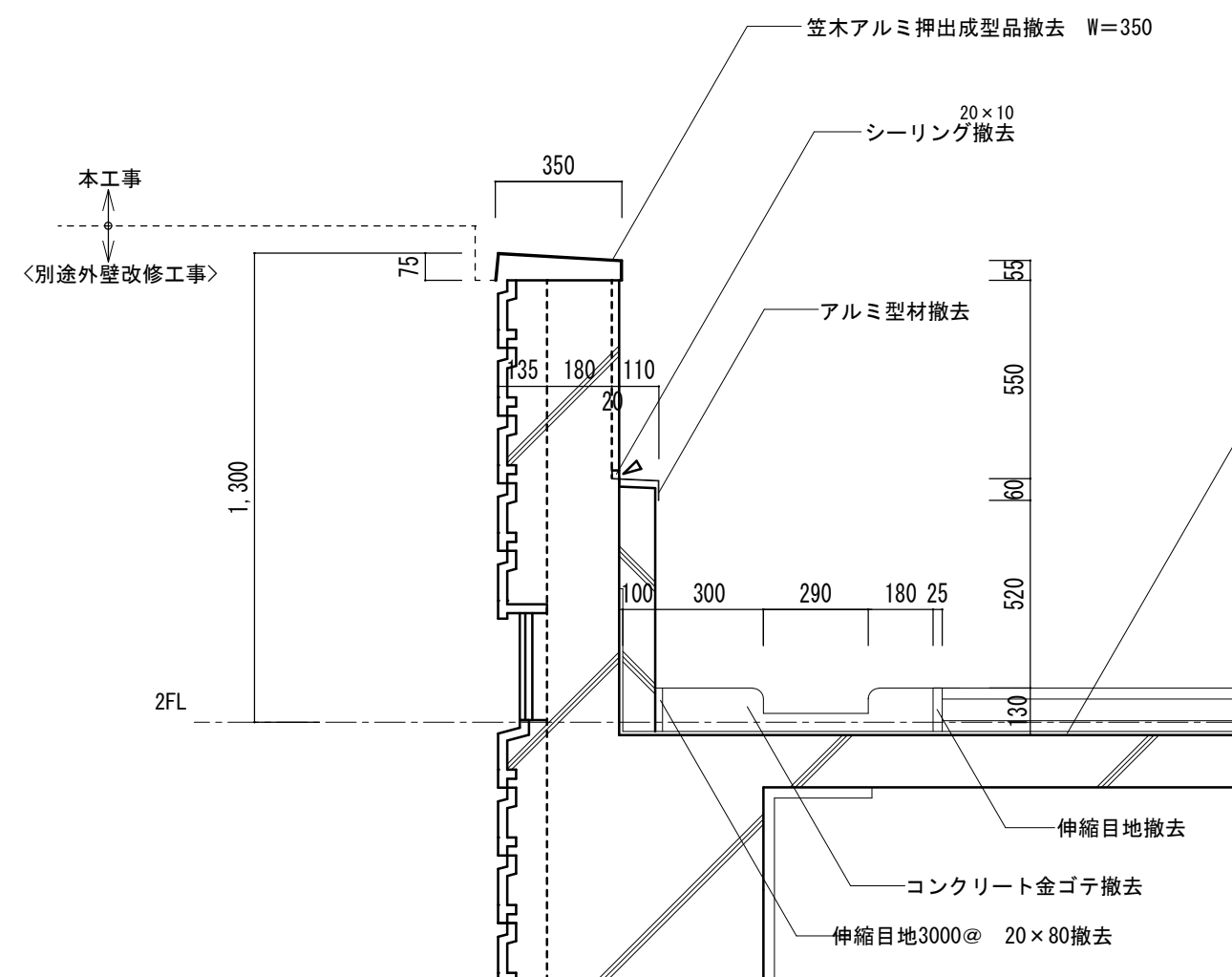
|            |                                    |             |                                                                                                                         |
|------------|------------------------------------|-------------|-------------------------------------------------------------------------------------------------------------------------|
| 徳島県土整備部営繕課 | ・工事名 R6 営繕 文化の森総合公園 徳・八万 図書館防水改修工事 | ・図面番号 BA-23 | (株)徳島総合コンサルタント1級建築士事務所<br>事務所登録 徳島県知事登録 第21105号<br>徳島市北沖洲4丁目6-62<br>TEL664-8031 FAX664-8034<br>管理建築士 1級建築士第157348号 山田 昇 |
|            | ・図面名 断面図1                          | ・縮尺 1/200   |                                                                                                                         |



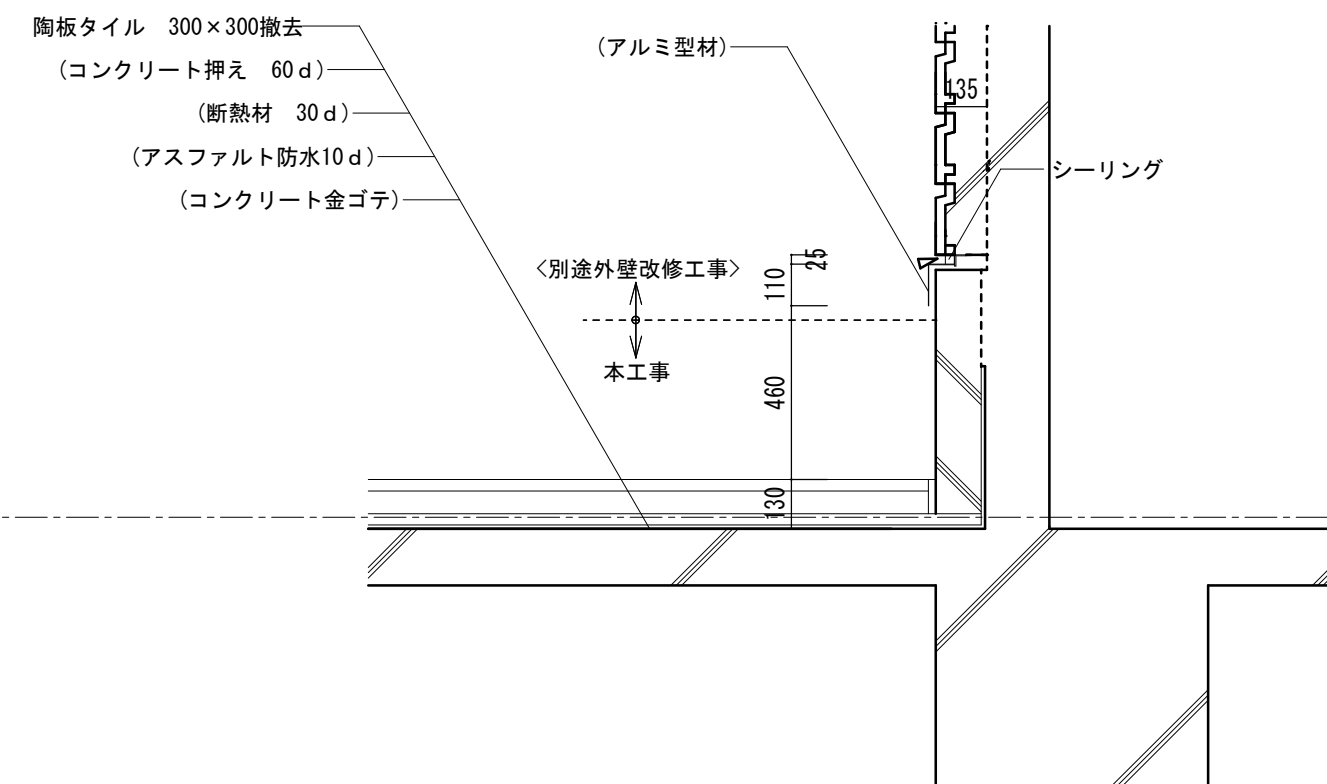


断面図2 1/200

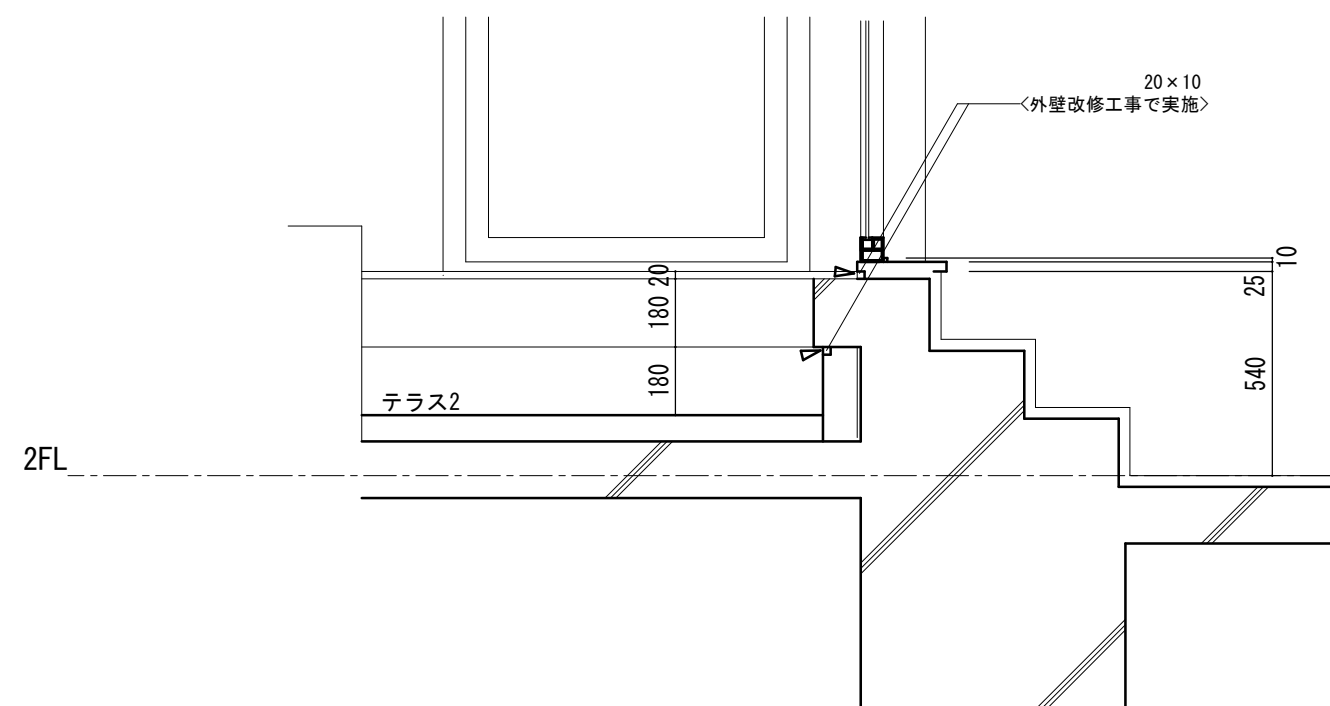
|            |                                    |             |                                                                                                                         |
|------------|------------------------------------|-------------|-------------------------------------------------------------------------------------------------------------------------|
| 徳島県土整備部営繕課 | ・工事名 R6 営繕 文化の森総合公園 徳・八万 図書館防水改修工事 | ・図面番号 BA-24 | (株)徳島総合コンサルタント1級建築士事務所<br>事務所登録 徳島県知事登録 第21105号<br>徳島市北沖洲4丁目6-62<br>TEL664-8031 FAX664-8034<br>管理建築士 1級建築士第157348号 山田 昇 |
|            | ・図面名 断面図2                          | ・縮尺 1/200   |                                                                                                                         |



テラス2(東)断面詳細図 1/20

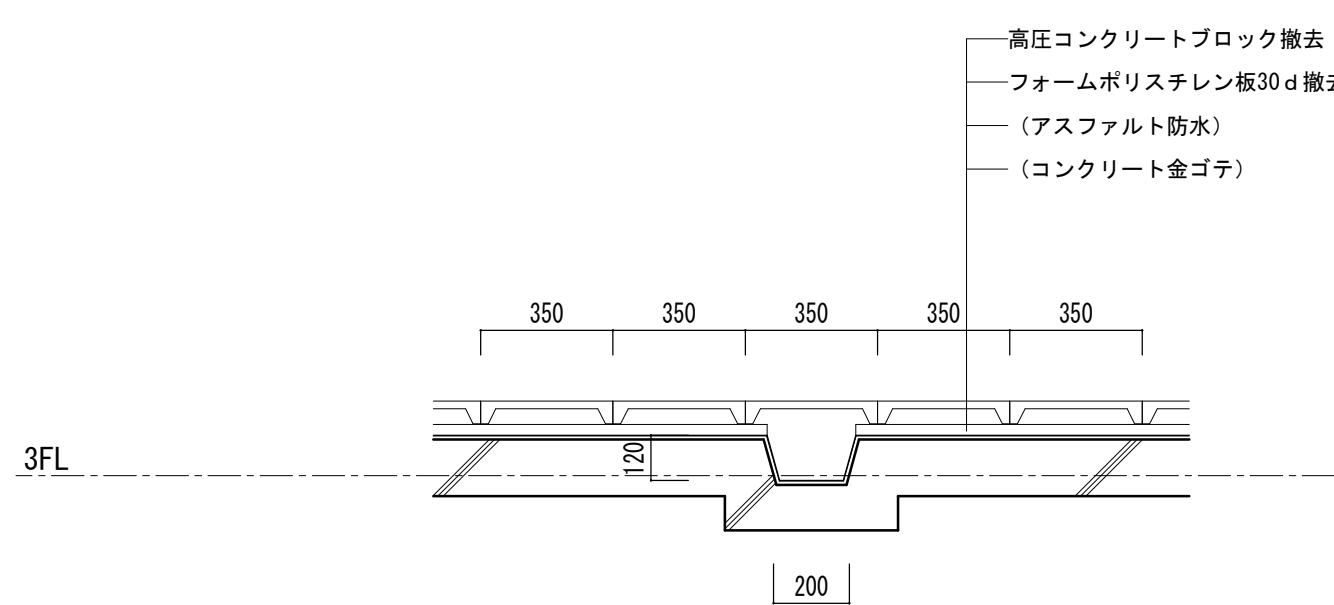


テラス2(南北)断面詳細図 1/20

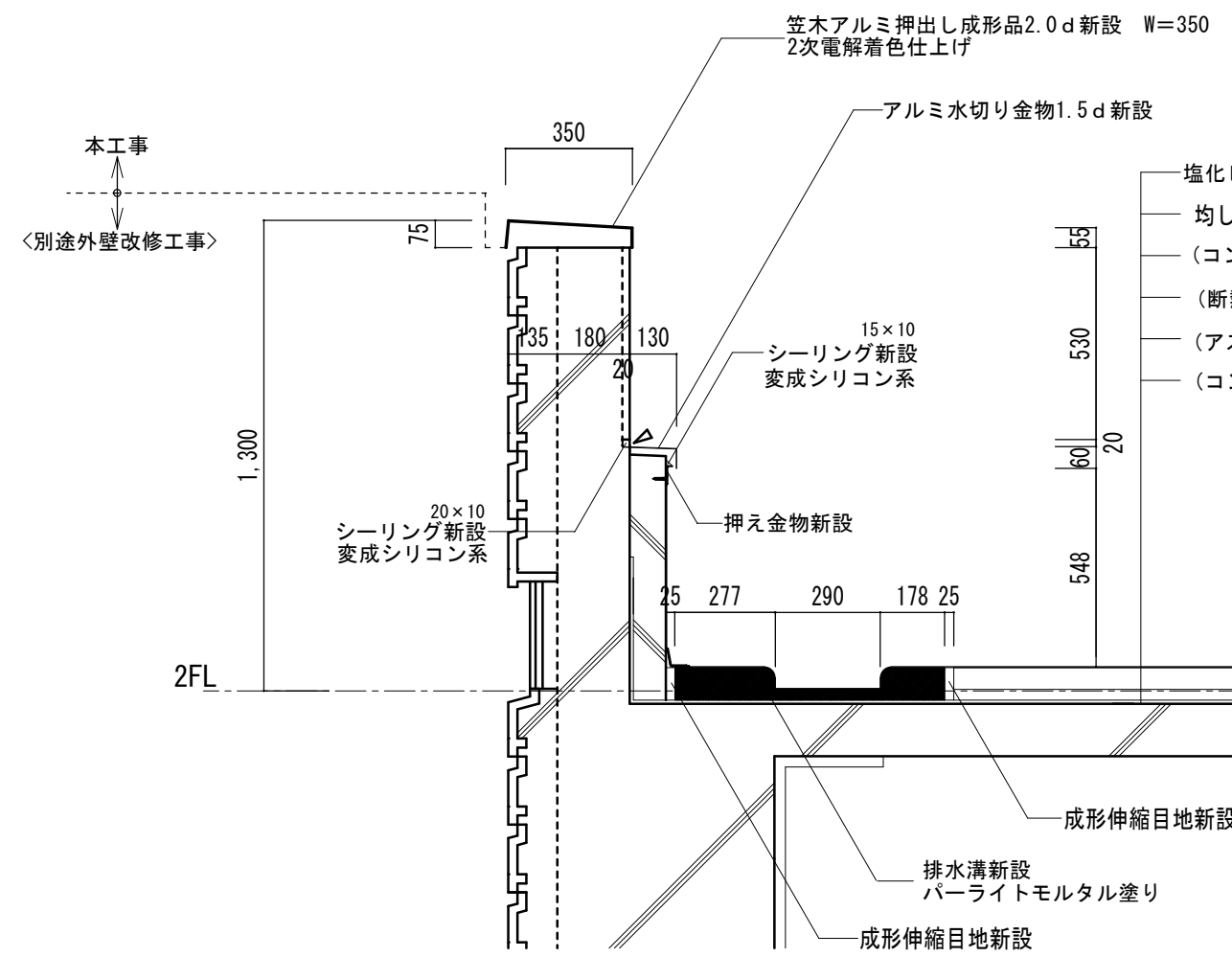


テラス2(西)出入口部詳細図 1/20

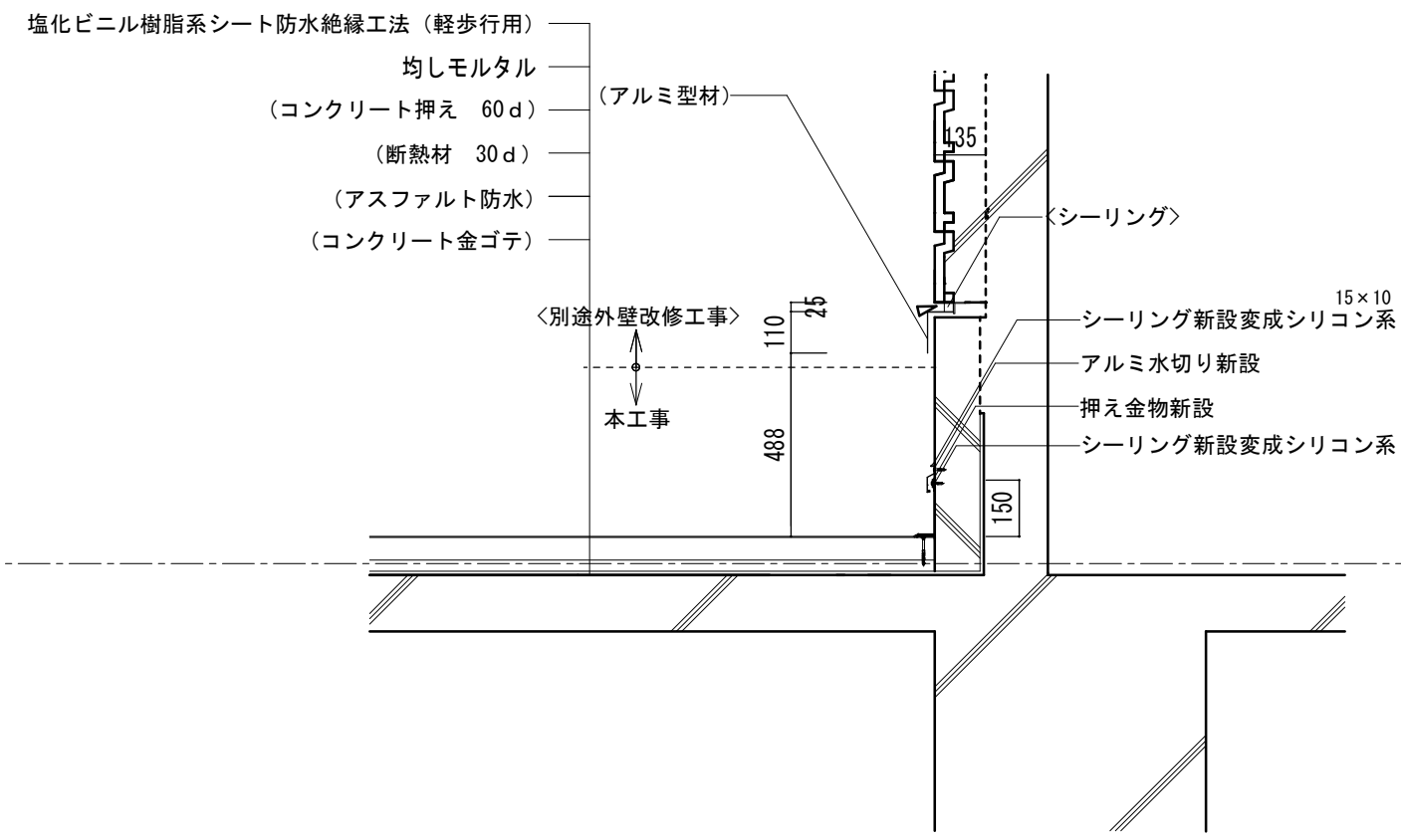
| 凡例  |           |
|-----|-----------|
| ( ) | 既存部分存置を示す |
| < > | 別途工事部分を示す |



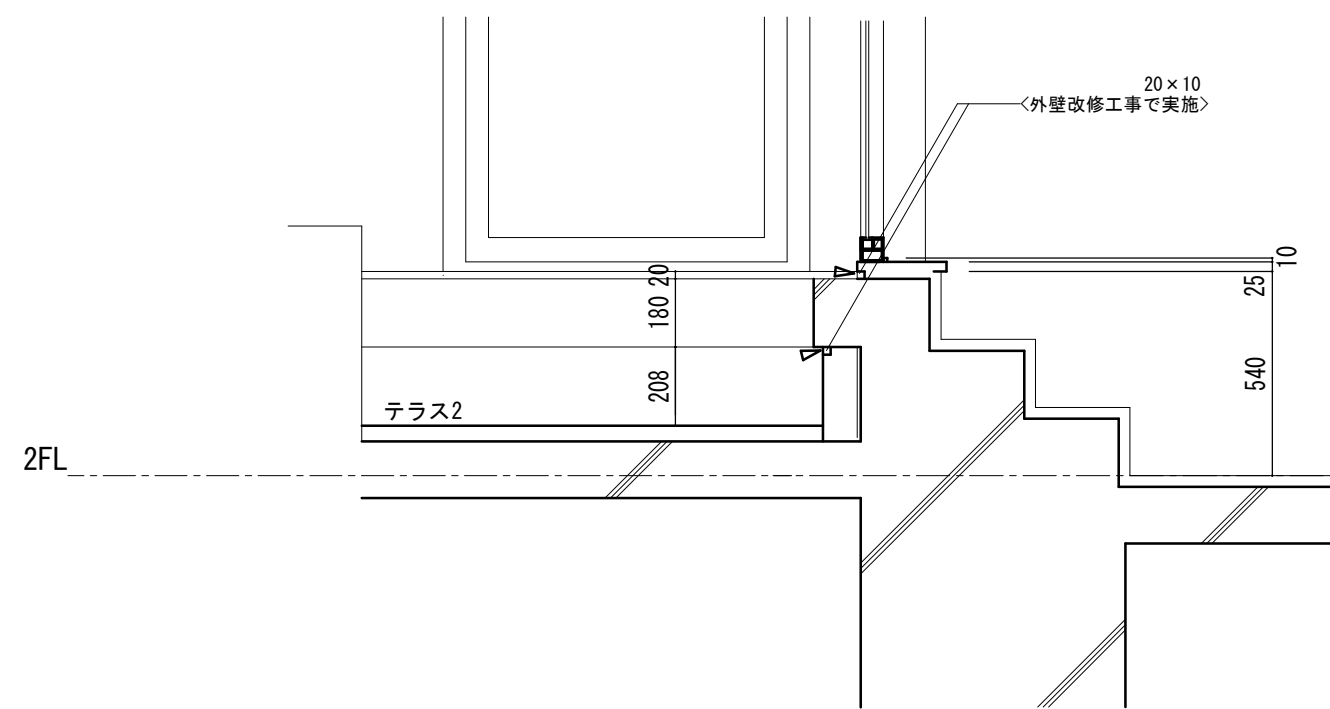
屋根9(横断部)排水溝詳細図 1/20



テラス2(東)断面詳細図 1/20

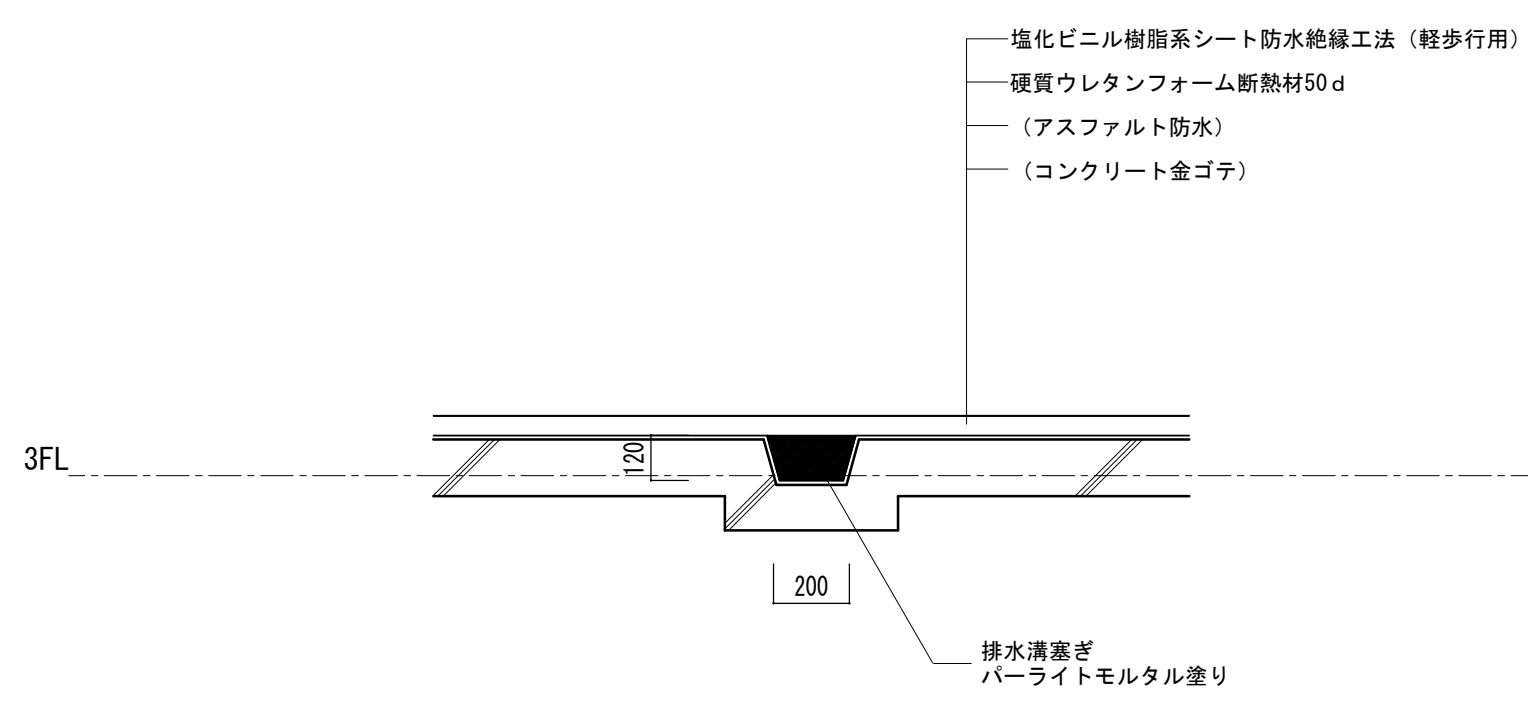


テラス2(南北)断面詳細図 1/20



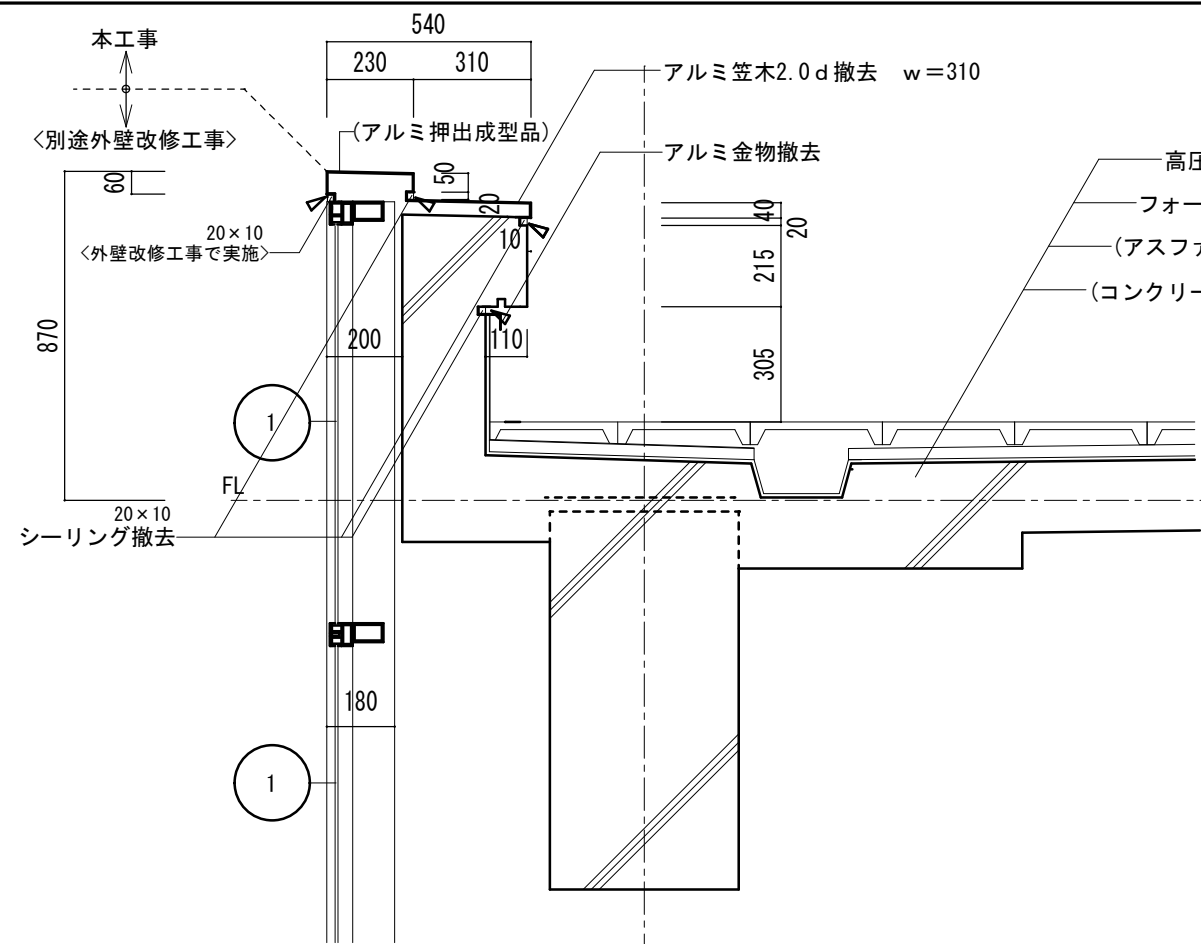
テラス2(西)出入口部詳細図 1/20

| 凡例  |           |
|-----|-----------|
| ( ) | 既存部分存置を示す |
| < > | 別途工事部分を示す |

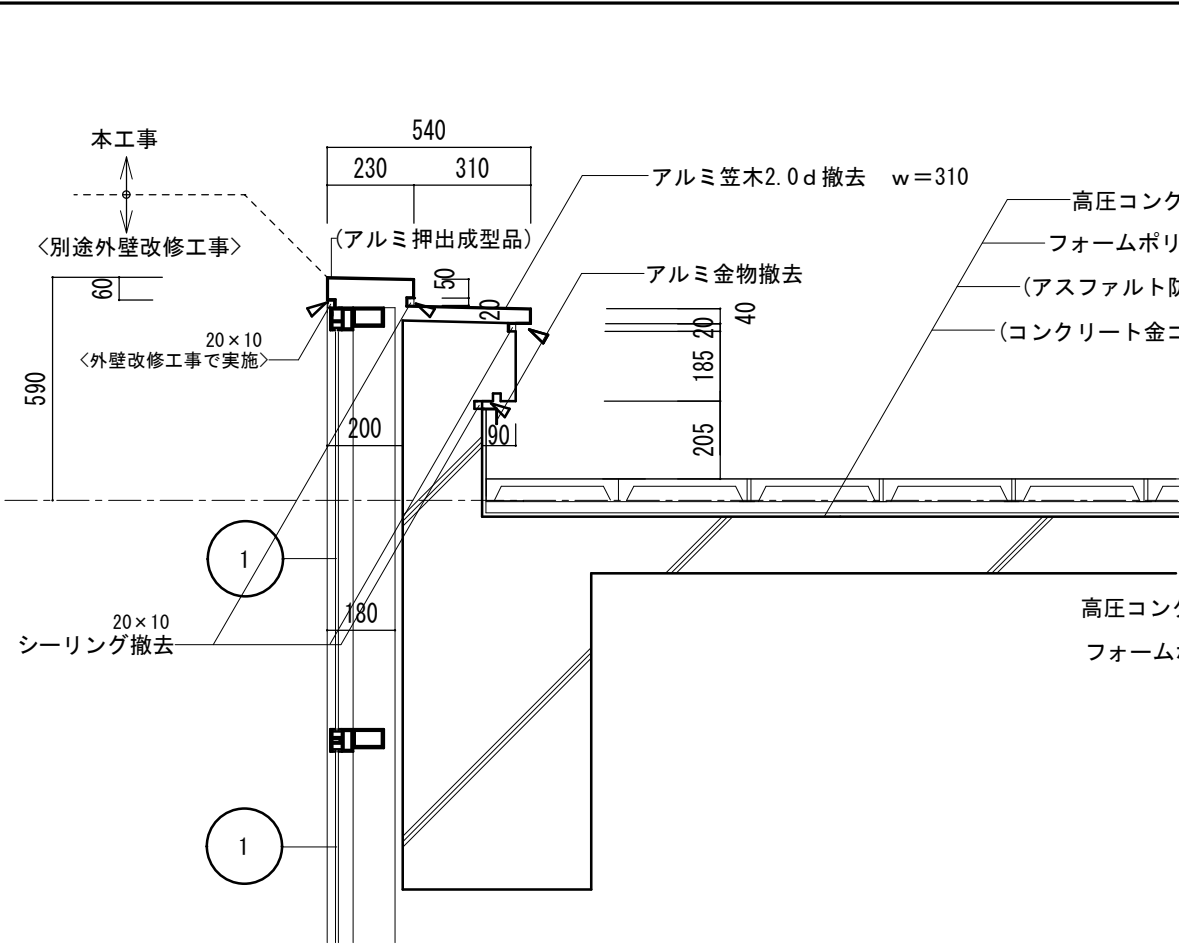


屋根9(横断部)排水溝詳細図 1/20

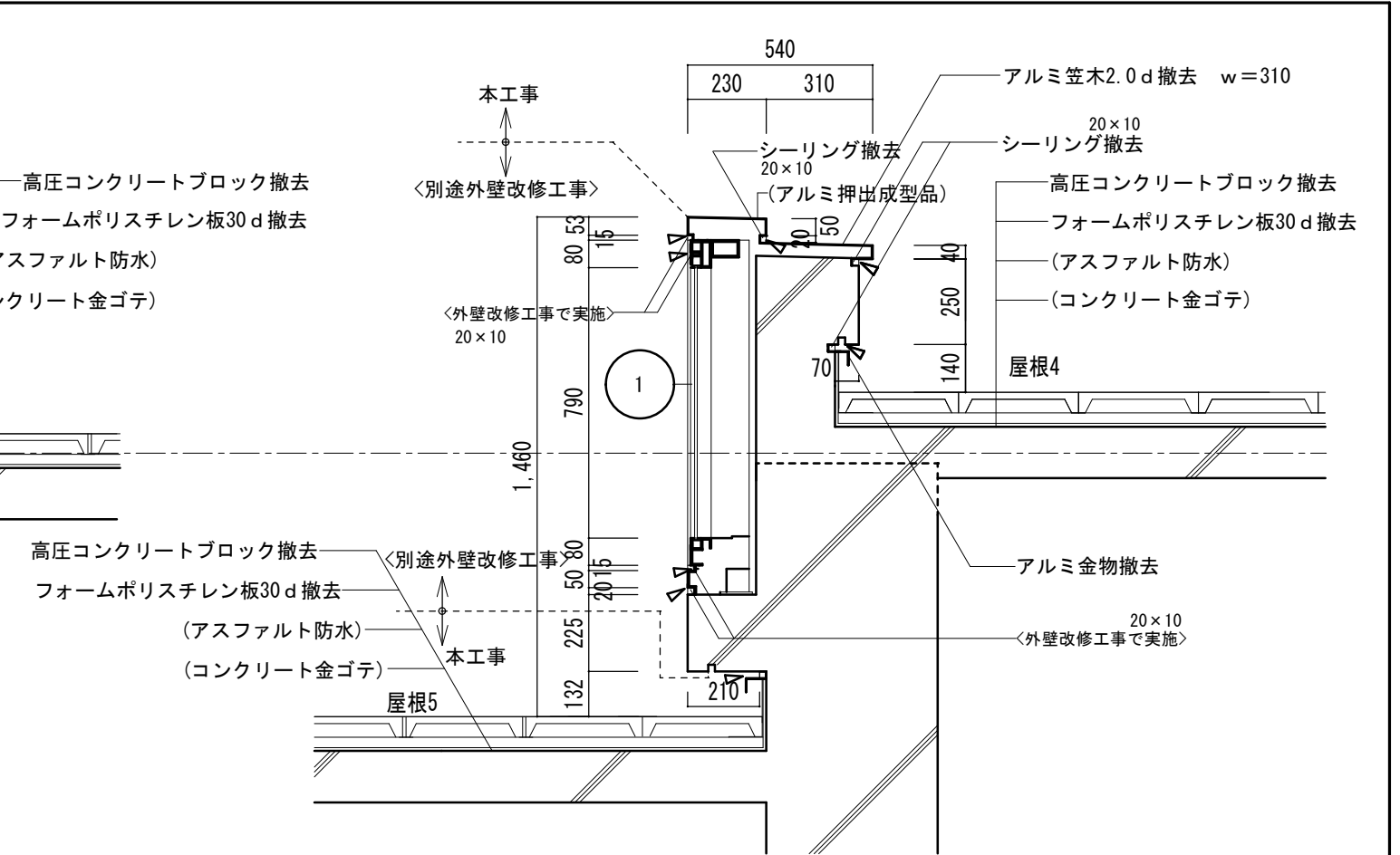
|            |                                    |             |                                                                                                                         |
|------------|------------------------------------|-------------|-------------------------------------------------------------------------------------------------------------------------|
| 徳島県土整備部営繕課 | ・工事名 R6 営繕 文化の森総合公園 徳・八万 図書館防水改修工事 | ・図面番号 BA-26 | (株)徳島総合コンサルタント1級建築士事務所<br>事務所登録 徳島県知事登録 第21105号<br>徳島市北沖洲4丁目6-62<br>TEL664-8031 FAX664-8034<br>管理建築士 1級建築士第157348号 山田 昇 |
|            | ・図面名 改修 詳細図1                       | ・縮尺 1/20    |                                                                                                                         |



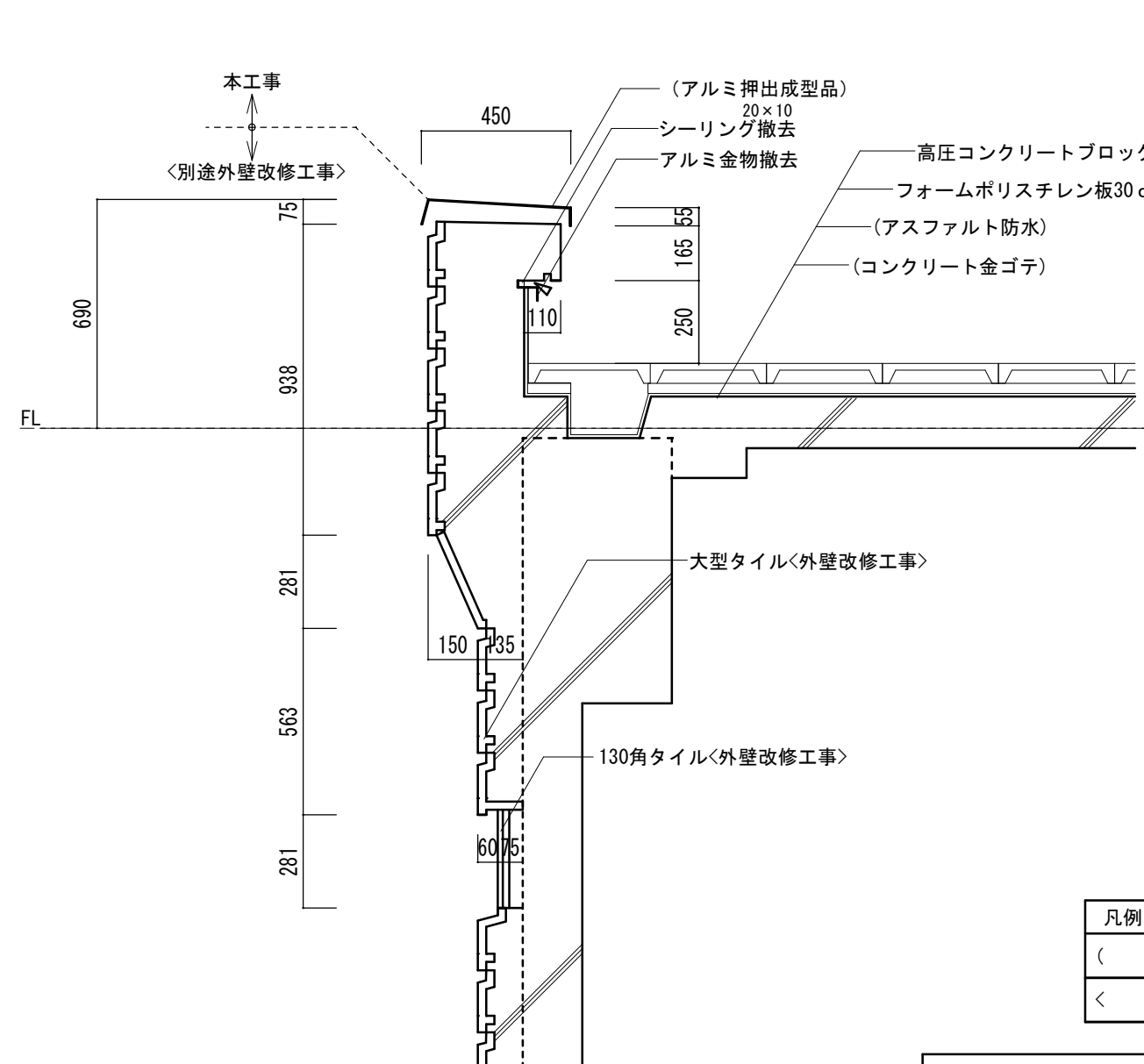
カーテンウォール出隅部詳細図 1/20



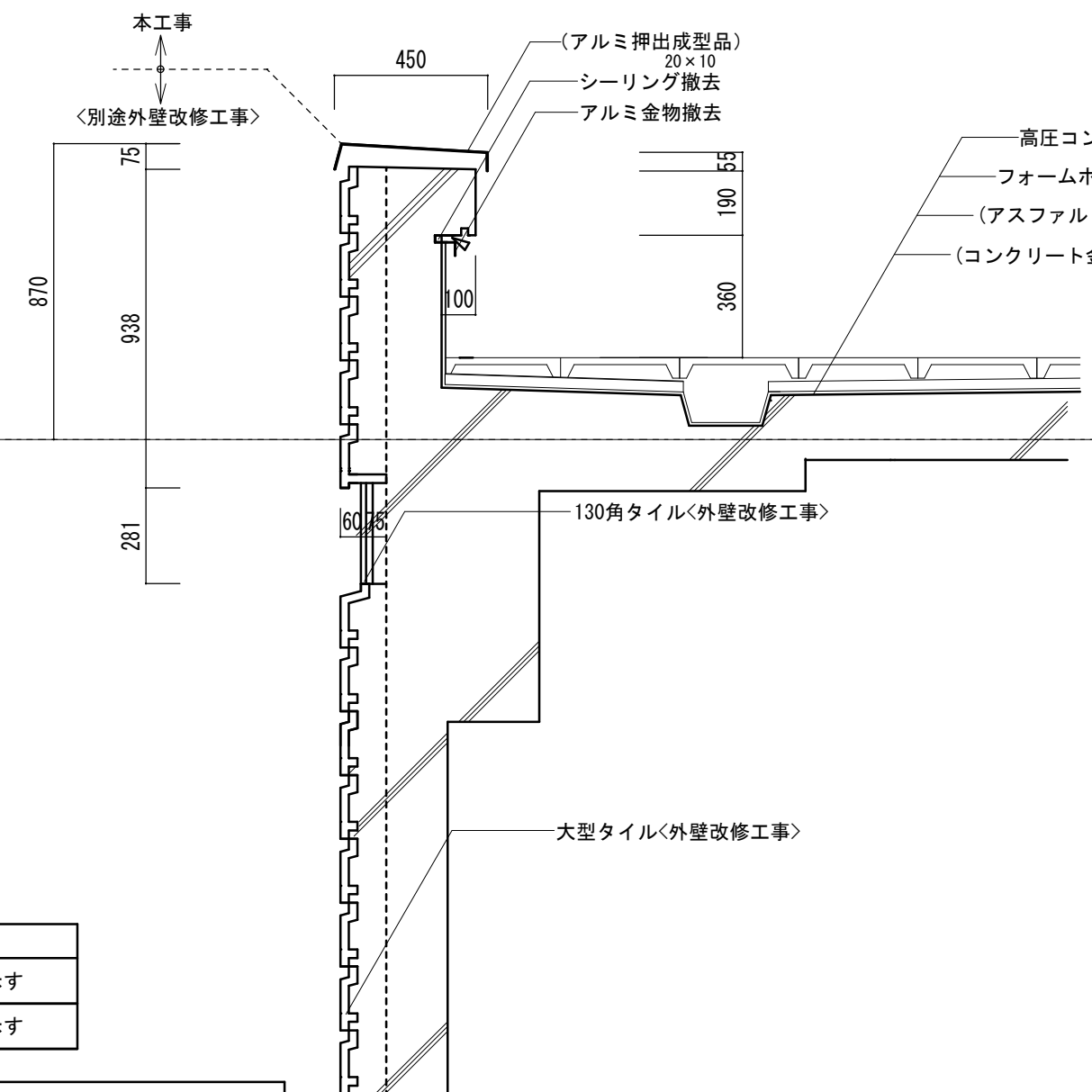
塔屋2階部詳細図 1/20



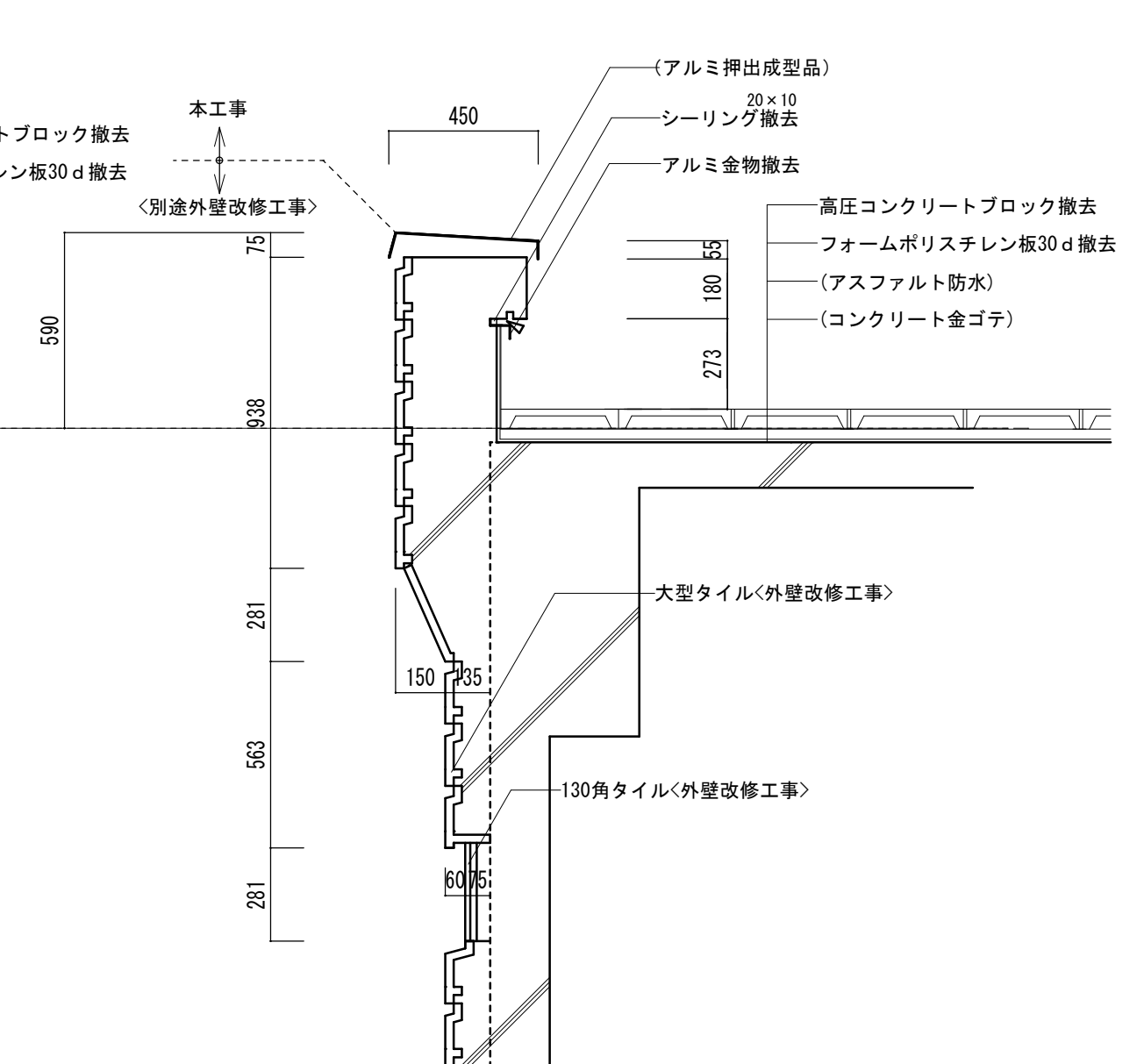
PH階立上り部詳細図 1/20



パラペット高層部分詳細図 1/20



パラペット 高層部分詳細図 1/20

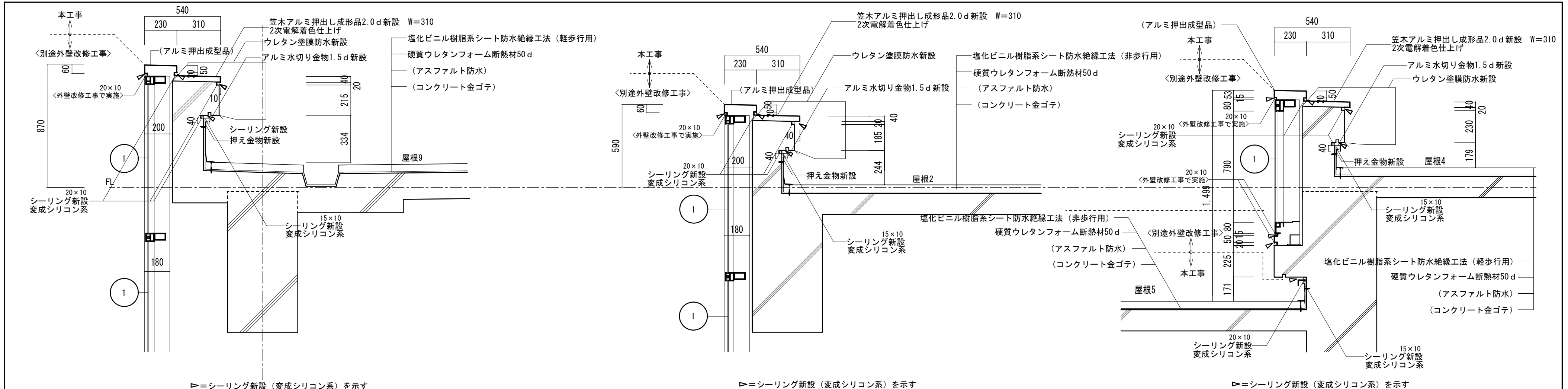


塔屋R階部詳細図 1/20

|     |           |
|-----|-----------|
| 凡例  |           |
| ( ) | 既存部分存置を示す |
| < > | 別途工事部分を示す |

|    |                                                                         |
|----|-------------------------------------------------------------------------|
| 凡例 |                                                                         |
| ①  | アルミカーテンウォールガラス廻りシーリング新設外部面シリコン系 (外壁改修工事で実施)<br>内部面 (RC部は除く) は (建築工事で実施) |

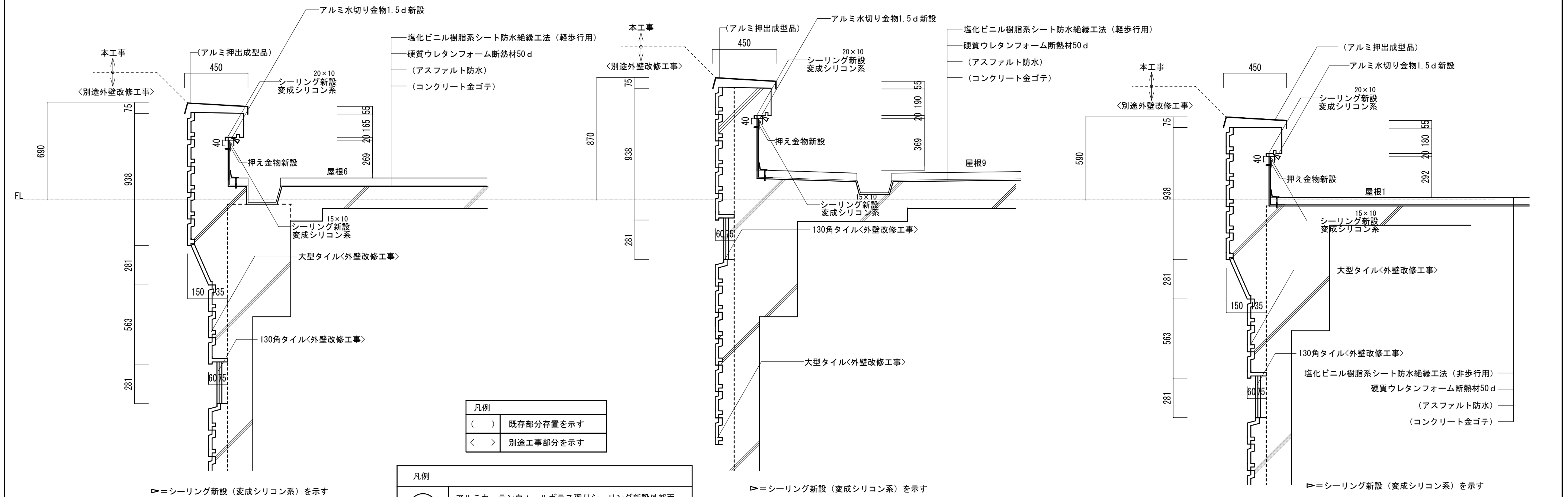
|             |                                   |            |                                                                                                                          |
|-------------|-----------------------------------|------------|--------------------------------------------------------------------------------------------------------------------------|
| 徳島県土木整備部営繕課 | 工事名 R6 営繕 文化の森総合公園 徳・八万 図書館防水改修工事 | 図面番号 BA-27 | (株) 徳島総合コンサルタント1級建築士事務所<br>事務所登録 徳島県知事登録 第21105号<br>徳島市北沖洲4丁目6-62<br>TEL664-8031 FAX664-8034<br>管理建築士 1級建築士第157348号 山田 昇 |
|             | 図面名 撤去 詳細図2                       | 縮尺 1/20    |                                                                                                                          |



カーテンウォール出隅部詳細図 1/20

塔屋2階部詳細図 1/20

PH階立上り部詳細図 1/20



パラペット高層部分詳細図 1/20

パラペット 高層部分詳細図 1/20

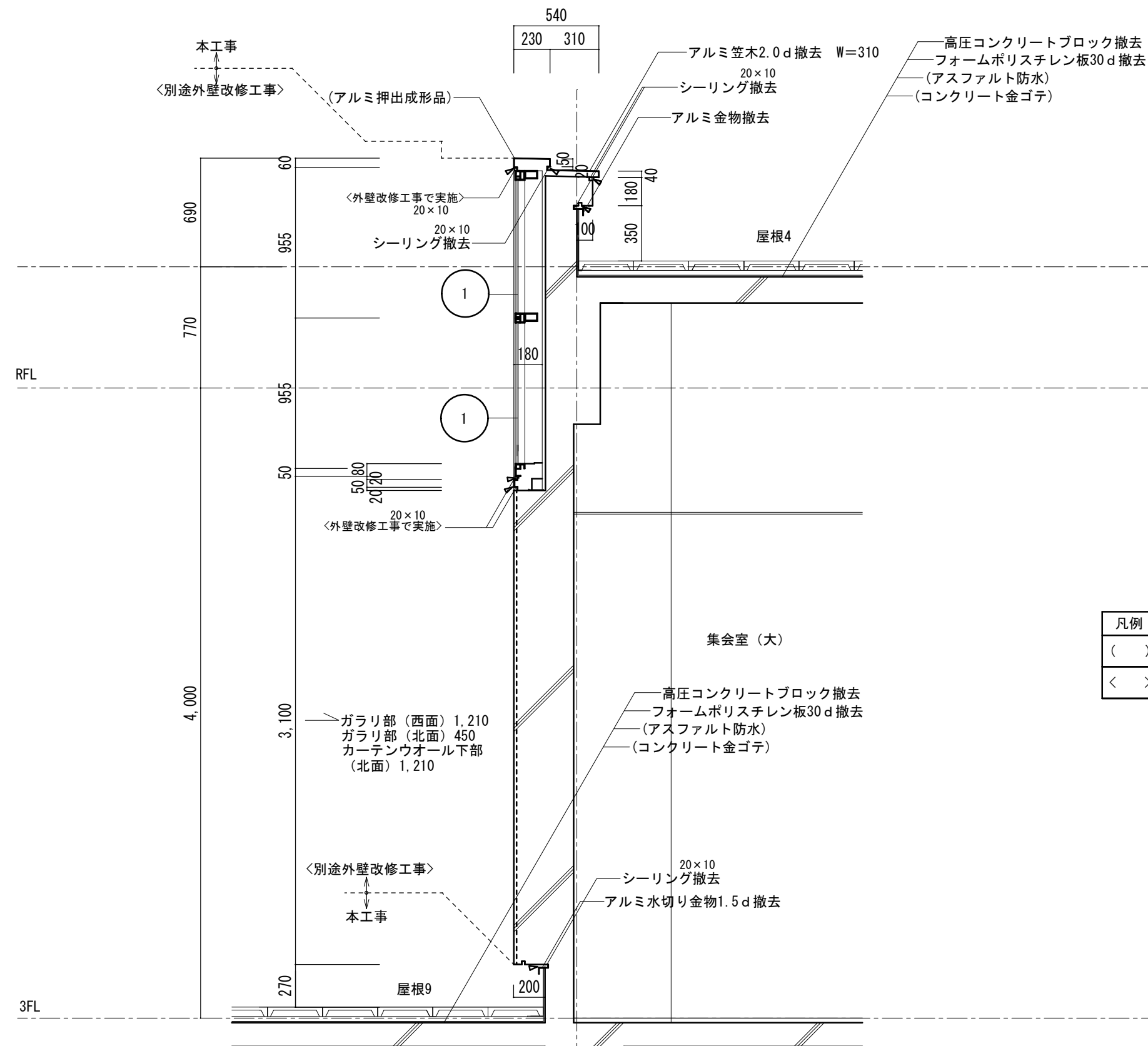
塔屋R階部詳細図 1/20

| 凡例  |           |
|-----|-----------|
| ( ) | 既存部分存置を示す |
| < > | 別途工事部分を示す |

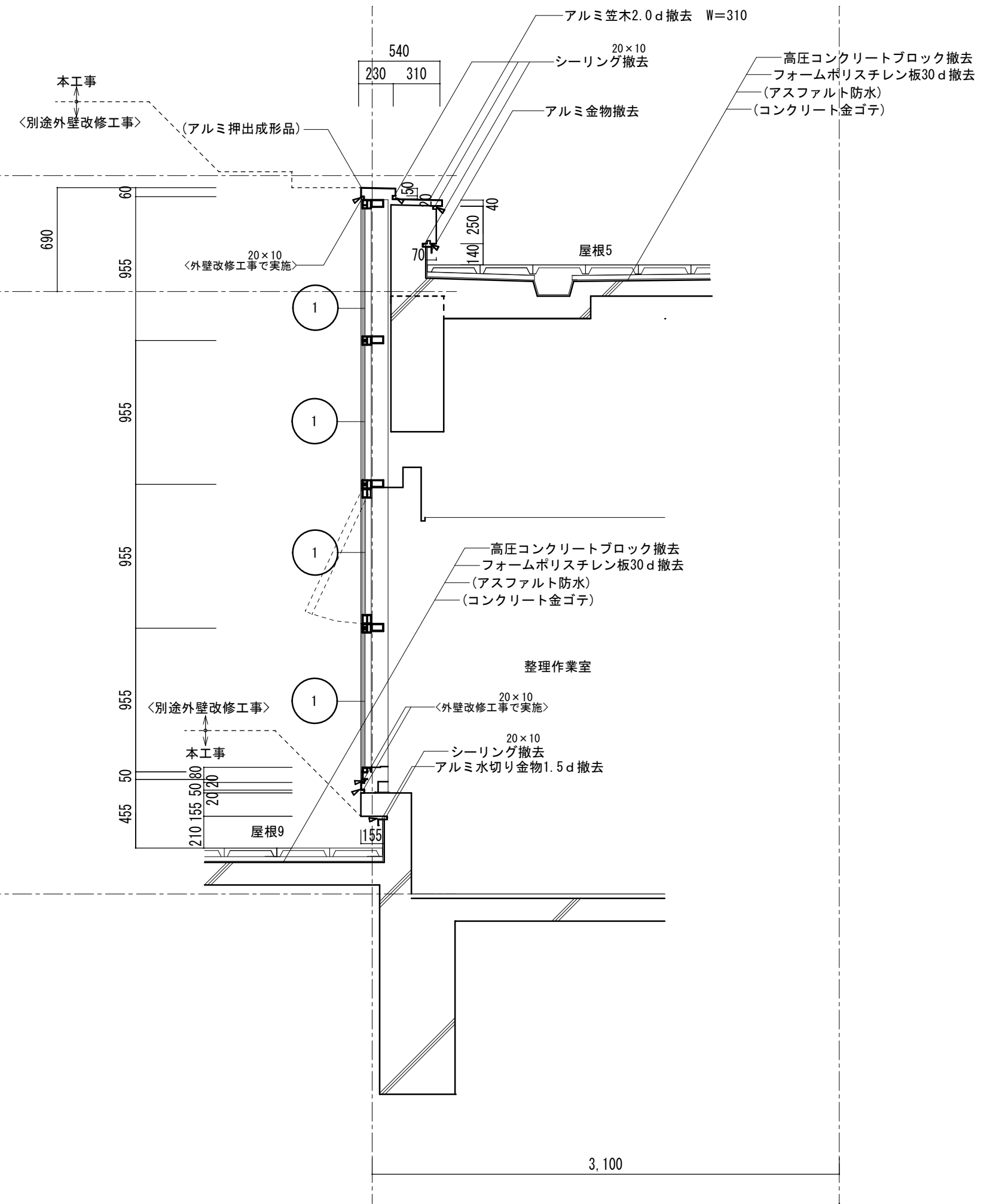
| 凡例 |                                                                               |
|----|-------------------------------------------------------------------------------|
| 1  | アルミカーテンウォールガラス廻りシーリング新設外部面<br>変成シリコン系 (外壁改修工事で実施)<br>内部面 (RC部は除く) は (建築工事で実施) |

|             |                                    |             |                                                                                                                          |
|-------------|------------------------------------|-------------|--------------------------------------------------------------------------------------------------------------------------|
| 徳島県土木整備部営繕課 | ・工事名 R6 営繕 文化の森総合公園 徳・八万 図書館防水改修工事 | ・図面番号 BA-28 | (株) 徳島総合コンサルタント1級建築士事務所<br>事務所登録 徳島県知事登録 第21105号<br>徳島市北沖洲4丁目6-62<br>TEL664-8031 FAX664-8034<br>管理建築士 1級建築士第157348号 山田 昇 |
|             | ・図面名 改修 詳細図2                       | ・縮尺 1/20    |                                                                                                                          |





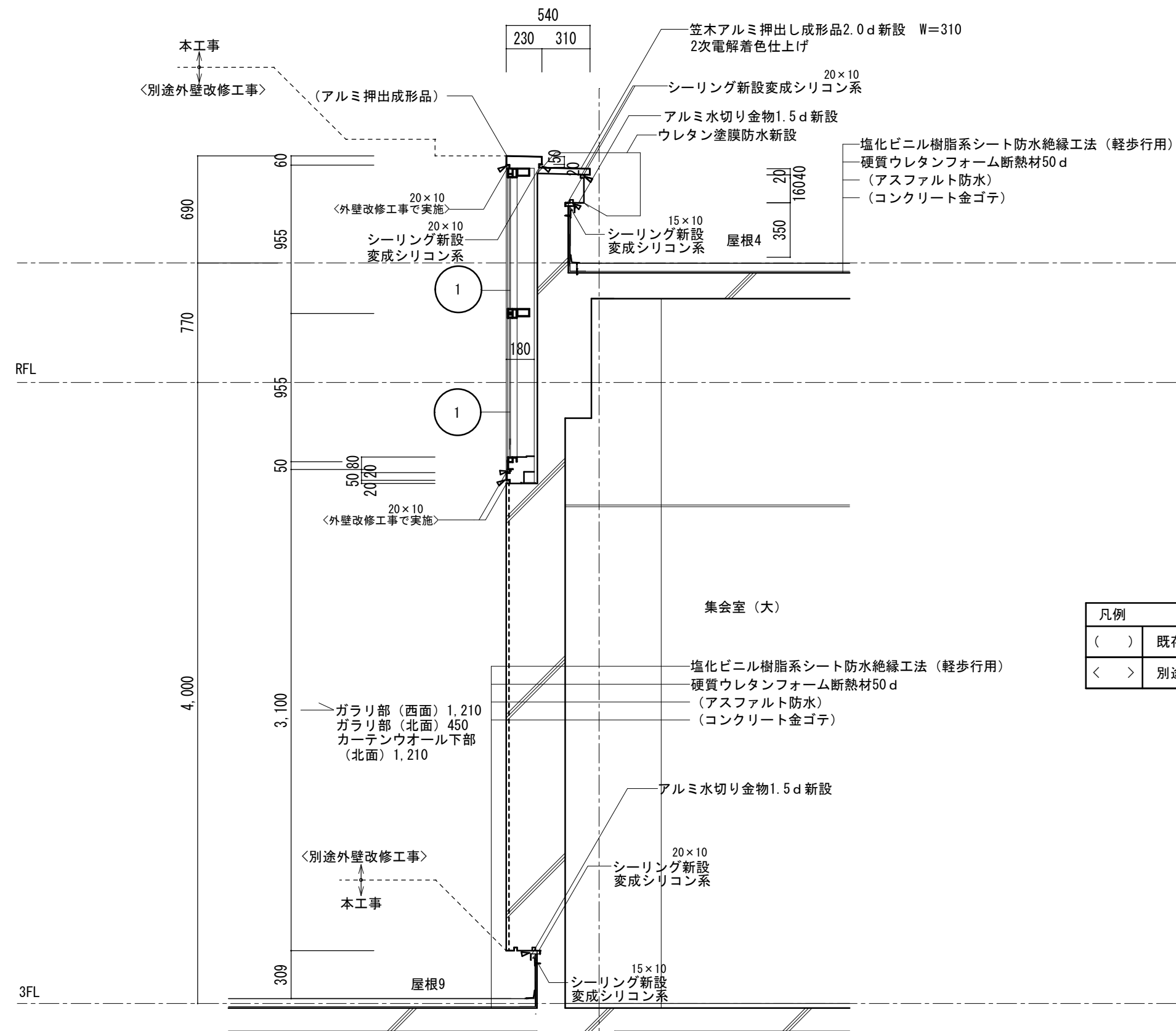
| 凡例  |           |
|-----|-----------|
| ( ) | 既存部分存置を示す |
| < > | 別途工事部分を示す |



| 凡例 |                                                               |
|----|---------------------------------------------------------------|
| ①  | アルミカーテンウォールガラス廻りシーリング撤去外面（外壁改修工事で実施）<br>内部面（RC部は除く）は（建築工事で実施） |

①部  
3階西面断面詳細図 1/30

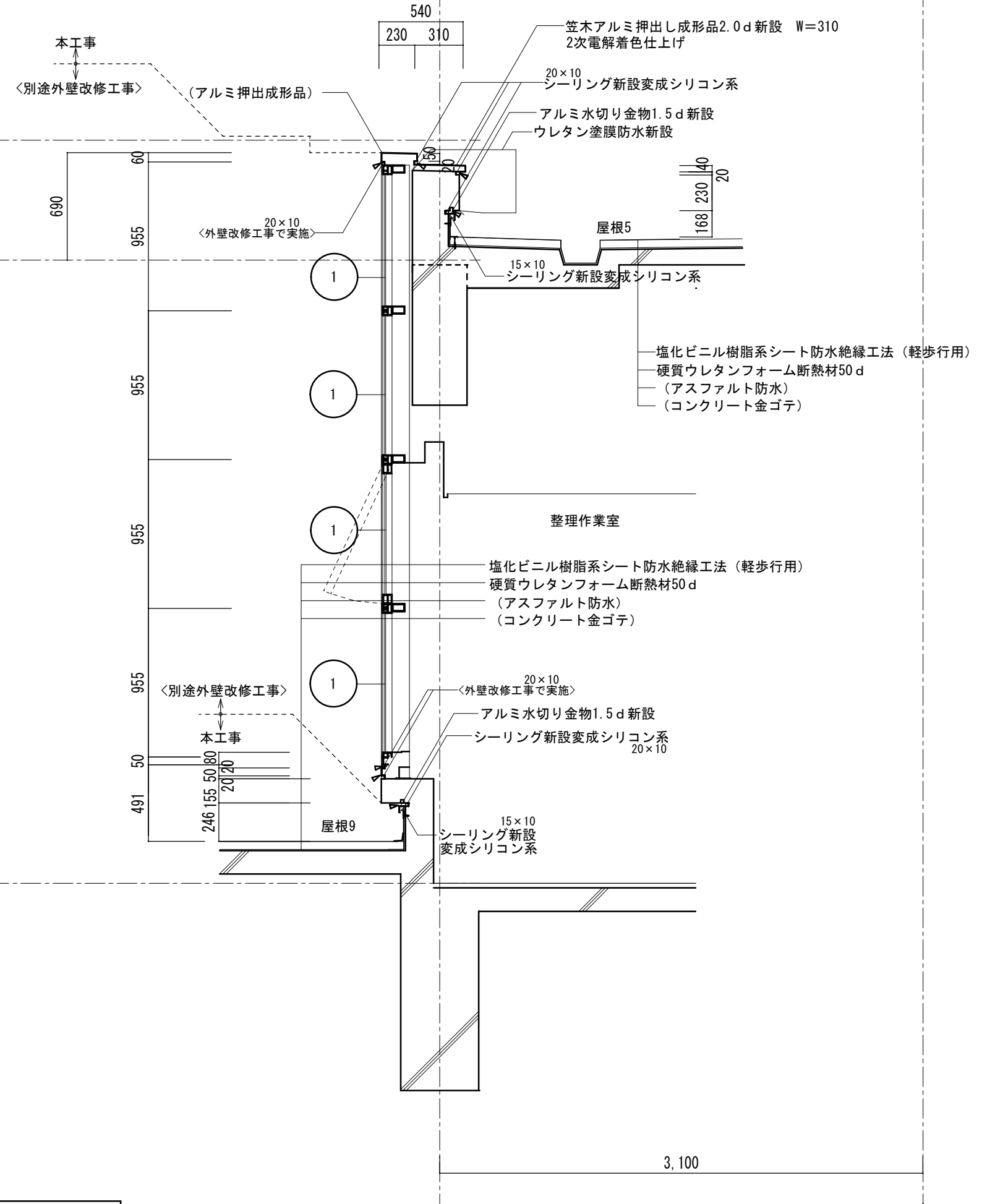
②部  
3階北面断面詳細図 1/30



①部  
3階西面断面詳細図 1/30

| 凡例  |           |
|-----|-----------|
| ( ) | 既存部分存置を示す |
| < > | 別途工事部分を示す |

| 凡例 |                                                                         |
|----|-------------------------------------------------------------------------|
| ①  | アルミカーテンウォールガラス廻りシーリング新設外部面シリコン系 (外壁改修工事で実施)<br>内部面 (RC部は除く) は (建築工事で実施) |



②部  
3階北面断面詳細図 1/30